

3

2024

INSTITUTUL NAȚIONAL DE
STATISTICĂ
NATIONAL INSTITUTE OF STATISTICS

buletin statistic

lunar al județului

Botoșani


1
direcția județeană de statistică Botoșani

statisticile care nu sunt publicate și folosite, nu există

© coperta / cover:
Alexandru POPESCU
© foto / photo:
Vittj-Cristian CHIRAN



ROMÂNIA
INS
ediția
2024
edition



© INS 2024

Reproducerea și utilizarea conținutului acestei publicații, altul decât fotografiile, cu titlu explicativ sau justificativ în articole, studii, cărți, integral sau parțial, în forma originală sau modificată, precum și stocarea într-un sistem de regăsire sau transmiterea sub orice formă și prin orice mijloace sunt permise cu indicarea clară și precisă a sursei.

Utilizarea fotografiilor este permisă cu acordul scris al autorului, numai în scop necomercial și în contextul folosirii acestei publicații.



CUPRINS

	Pag.
NOTE METODOLOGICE	1-8
PRINCIPALII INDICATORI ECONOMICO-SOCIALI LA NIVEL NAȚIONAL	9
I. INDUSTRIE	
1. Indicii producției industriale	10
2. Indicii valorici ai cifrei de afaceri din industrie pe total (piața internă și piața externă).....	10
3. Indicii prețurilor producției industriale pe total (piața internă și piața externă)	10
II. COMERȚ INTERIOR. SERVICII	
4. Indicii volumului cifrei de afaceri pentru comerțul cu amănuntul, cu excepția autovehiculelor și motocicletelor.....	11
5. Indicii volumului cifrei de afaceri pentru comerțul cu ridicata și cu amănuntul, întreținerea și repararea autovehiculelor și a motocicletelor.....	11
6. Indicii volumului cifrei de afaceri pentru serviciile de piață prestate populației.....	12
III. COMERȚ INTERNAȚIONAL	
7. Comerțul internațional cu bunuri.....	12
IV. TURISM	
8. Sosiri în structurile de primire turistică.....	13
9. Înnopțări în structurile de primire turistică.....	13
10. Indicele de utilizare netă a locurilor de cazare.....	14
V. PREȚURI	
11. Indicii prețurilor de consum al populației.....	14
VI. FORȚĂ DE MUNCĂ	
12. Evoluția câștigului salarial mediu brut.....	14
13. Efectivul salariaților din economie	16
14. Numărul șomerilor înregistrați	16
15. Rata șomajului înregistrat.....	16
VII. INDICATORI SOCIALI	
16. Numărul mediu și pensia medie lunară a pensionarilor de asigurări sociale de stat.....	17
17. Mișcarea naturală a populației.....	17
VIII. ALȚI INDICATORI	
18. Înmatriculări de societăți comerciale cu participare străină la capitalul social subscris	17

PRINCIPALII INDICATORI ECONOMICO-SOCIALI LA NIVEL DE JUDEȚ	18
I. INDUSTRIE	
1. Indicii producției industriale	19
2. Indicii valorici ai cifrei de afaceri din industrie pe total (piața internă și piața externă).....	19
II. COMERȚ INTERNAȚIONAL	
3. Comerțul internațional cu bunuri.....	20
III. TURISM	
4. Sosiri în structurile de primire turistică.....	20
5. Înnoptări în structurile de primire turistică.....	21
6. Indicele de utilizare netă a locurilor de cazare.....	21
IV. FORȚĂ DE MUNCĂ	
7. Efectivul salariaților la sfârșitul perioadei.....	21
8. Câștigul salarial mediu brut.....	22
9. Câștigul salarial mediu net.....	23
10. Numărul șomerilor înregistrați	23
11. Rata șomajului înregistrat.....	24
V. INDICATORI SOCIALI	
12. Numărul mediu al pensionarilor și pensia medie de asigurări sociale de stat	24
13. Mișcarea naturală a populației.....	24
VI. CONSTRUCȚII	
14. Autorizații de construire eliberate pentru clădiri rezidențiale	25
15. Locuințe terminate	25
VII. ALȚI INDICATORI	
16. Înmatriculări de societăți comerciale cu participare străină la capitalul social subscris	25
TABELE STATISTICE ȘI COMENTARIILE LA NIVEL DE JUDEȚ	26
INDICATORI SINTETICI AI ECONOMIEI JUDEȚULUI	27-36

Note metodologice

Indicele producției industriale (IPI) măsoară evoluția rezultatelor activităților cu caracter industrial de la o perioadă la alta, acesta fiind un indice de volum. Pentru calculul indicelui producției industriale se utilizează date cantitative privind producția unui număr însemnat de produse, care constituie un eșantion reprezentativ pe principalele grupe industriale. Calculul IPI se mai poate realiza de asemenea și pe baza valorii producției industriale realizată de unitățile din nomenclator. Valoarea producției realizate se calculează din înmulțirea producției fizice realizate cu prețul mediu al producției livrate. Conform recomandărilor europene indicii producției industriale sunt calculați ca indici de volum, adică sunt exprimați în termeni reali. Pentru exprimarea valorilor din perioada curentă în prețurile perioadei de referință se utilizează pentru deflatare indici de preț deflatori (indicele prețurilor producției industriale).

Indicii valorici ai cifrei de afaceri din industrie (ICA) caracterizează evoluția veniturilor totale înregistrate în perioada respectivă de întreprinderile selectate în eșantion.

Cifra de afaceri netă (exclusiv TVA) se calculează prin însumarea veniturilor facturate rezultate din vânzări de bunuri, vânzări de mărfuri, executarea de lucrări și prestarea de servicii, mai puțin rabaturile, remizele și alte reduceri acordate clienților. **Nu sunt incluse** în cifra de afaceri: valoarea ambalajelor restituite după livrare, accizele, subvențiile primite de la autoritățile publice sau instituții ale UE, vânzarea propriilor terenuri și a activelor fixe, rabaturile, remizele și alte reduceri acordate clienților. Raportarea cifrei de afaceri pe județe se face după sediul central al întreprinderii furnizoare de date. Conform recomandărilor europene indicii valorici ai cifrei de afaceri din industrie sunt calculați ca indici nedeflatați, adică sunt exprimați în termeni nominali.

În conformitate cu prevederile Regulamentului (UE) 2019/2152 al Parlamentului European și al Consiliului și Regulamentului delegat (UE) 2020/1197 al Comisiei cu privire la statisticile pe termen scurt, în calculul indicelui producției industriale, se cuprind diviziunile CAEN Rev.2: 05÷35, exclusiv grupa 353, iar în calculul indicelui cifrei de afaceri, se cuprind diviziunile CAEN Rev.2: 05÷33.

Comerțul internațional cu bunuri. Statisticile de comerț internațional cu bunuri se stabilesc prin însumarea datelor din sistemele INTRASTAT și EXTRASTAT:

- sistemul INTRASTAT, pentru comerțul intra-UE, include schimburile de bunuri între România și celelalte state membre ale Uniunii Europene;
- sistemul EXTRASTAT, pentru comerțul extra-UE, include schimburile de bunuri între România și statele care nu sunt membre ale Uniunii Europene.

- Sfera de cuprindere

Comerțul INTRA-UE cuprinde expedierile de bunuri din România cu destinația alt stat membru UE și introducerile de bunuri în România provenind din alt stat membru UE.

Expedierile din România includ:

- bunuri în liberă circulație care părăsesc teritoriul statistic al României cu destinația alt stat membru UE;
- bunuri care au fost plasate sub procedura vamală de prelucrare activă (în interiorul țării) sau prelucrare sub control vamal în România și care sunt destinate altor state membre.

Introducerile în România includ:

- bunuri în liberă circulație într-un stat membru UE, care intră pe teritoriul statistic al României;

- bunuri care au fost plasate sub procedura vamală de prelucrare activă sau prelucrare sub control vamal în alt stat membru UE și care intră pe teritoriul statistic al României.

Comerțul EXTRA-UE cuprinde schimburile de bunuri între România și statele nemembre UE, având ca obiect: importul direct de bunuri pentru consum, bunurile importate scoase din antrepozitele vamale sau zonele libere pentru a fi puse în consum, exportul de bunuri de origine națională, precum și exportul de bunuri importate, declarate pentru consumul intern.

Se cuprind, de asemenea:

- importurile temporare de bunuri străine pentru prelucrare activă (în interiorul țării);
- exporturile de produse compensatoare rezultate după prelucrarea activă;
- exporturile temporare de bunuri pentru prelucrare pasivă (prelucrare în alte țări);
- importurile de produse compensatoare rezultate după prelucrarea în afara țării și bunurile importate sau exportate în sistemul de leasing financiar (la valoarea integrală a bunurilor);
- quasi-exporturile, pentru care sunt întocmite, la frontiera națională, declarații vamale de export aferente tranzacțiilor internaționale ale operatorilor economici nerezidenți.

Nu sunt cuprinse în comerțul internațional: bunurile în tranzit, bunurile temporar admise/scoase în/din țară (cu excepția celor pentru prelucrare), bunurile achiziționate de organizații internaționale pentru utilizări proprii în România, bunurile pentru și după reparații și piesele de schimb aferente.

- Valoarea bunurilor expediate/exportate și introduse/importate

Se stabilește pe baza prețurilor FOB la expedieri/exporturi și a prețurilor CIF la introduceri/importuri.

- Repartizarea pe țări a schimburilor internaționale se determină astfel:
 - pentru comerțul INTRA-UE, pe baza principiului „țara de destinație” (la expedieri) și „țara de expediere” (la introduceri);
 - pentru comerțul EXTRA-UE, pe baza principiului „țara de destinație” (la export) și „țara de origine” (la import, cu excepția cazului în care țara de origine este un stat membru UE, caz în care se ia în considerare țara de expediere).

Se consideră „țara de destinație”, țara în care bunurile vor fi consumate, „țara de expediere”, țara din care bunurile au fost expediate și „țara de origine”, țara în care a fost produs bunul sau în care bunul a suferit ultima transformare substanțială.

- **Sursa datelor:**

- Pentru comerțul INTRA-UE:

- declarațiile statistice Intrastat, colectate de către INS direct de la operatorii economici care au realizat un volum valoric al exporturilor intra-UE de bunuri sau/și un volum al importurilor intra-UE de bunuri superior nivelului pragului statistic Intrastat stabilit pentru fiecare flux și an de referință;
- declarațiile vamale colectate și prelucrate de către Ministerul Finanțelor - Autoritatea Vamală Română (MF-AVR), pentru comerțul intra-UE privind bunuri pentru prelucrare internă sau prelucrare sub control vamal; bunuri care se mișcă din/către părți ale teritoriului statistic al UE, dar care nu aparțin teritoriului fiscal al UE.

- Pentru comerțul EXTRA-UE:

- Ministerul Finanțelor - Autoritatea Vamală Română (MF-AVR), care colectează și prelucrează declarațiile vamale de export și import. Operatorii economici autorizați pentru proceduri vamale simplificate trimit la INS date de export/import utilizând un formular cu structură prestabilită.
- Datele privind comerțul internațional cu bunuri cu energie electrică și gaze naturale sunt colectate pe formulare statistice de la societățile importatoare/exportatoare și de la operatorii de rețea (CN Transelectrica SA și SNTGN Transgaz SA) de către INS. Importul și exportul nu cuprind cantitățile fizice de energie electrică și gaz natural transportat prin conducte care tranzitează teritoriul național.

Datele privind comerțul internațional cu bunuri pentru fiecare județ au fost stabilite în funcție de sediul social din Registrul Statistic al Întreprinderilor (REGIS) al agenților economici care au realizat exporturile/importurile de bunuri.

Comerțul cu amănuntul include revânzarea mărfurilor către consumatorii finali, în general în cantități mici și în starea în care au fost cumpărate.

În comerțul cu amănuntul nu se cuprind: vânzările de produse agricole pe piața țărănească, vânzările de produse care nu sunt bunuri de consum (cereale, petrol brut, semințe, etc.), vânzări de produse alimentare și băuturi pentru consumul pe loc, vânzarea de autovehicule, piese de schimb pentru acestea, vânzările de carburanți pentru autovehicule.

Serviciile de piață prestate pentru populație sunt acele activități care fac obiectul vânzării și cumpărării pe piață – având ca principal beneficiar populația – și sunt produse de societăți ale căror venituri provin în proporție de cel puțin 50% din vânzarea producției proprii, indiferent de denumirea prețurilor practicate (tarif, taxă, preț de vânzare).

Cifra de afaceri totală din comerțul interior și servicii reprezintă veniturile totale înregistrate de către întreprinderi în perioada respectivă, provenite atât din activitatea principală, cât și din activitățile secundare exercitate de acestea.

Datele lunare se obțin pe baza cercetării selective a întreprinderilor care au activități principale de comerț cu amănuntul, respectiv servicii de piață pentru populație.

Indicii volumului cifrei de afaceri din comerțul interior și servicii sunt calculați în condiții metodologice și de prețuri comparabile. Datele publicate sunt provizorii și periodic se rectifică pe baza corecturilor ce se efectuează retroactiv de către întreprinderile din eșantion, asupra datelor completate anterior de către acestea.

Datele lunare privind **câștigul salarial și efectivul de salariați** sunt obținute printr-o cercetare statistică selectivă. Pentru dimensionarea eșantionului s-a luat în considerare obținerea unor estimări ale principalelor caracteristici cercetate, care să fie afectate de erori în limita a +/-3% și garantate cu o probabilitate de 95%. Începând cu luna ianuarie 2024 eșantionul cuprinde circa 23300 unități economico-sociale. Unitățile din „sectorul bugetar” sunt cuprinse exhaustiv în cercetare, excepție făcând unitățile administrației publice locale pentru care datele la nivelul consiliilor locale comunale se culeg pe bază de eșantion reprezentativ la nivel de județ (cca. 820 de unități). Pentru sectorul economic, au fost incluse în cercetare unitățile cu 4 salariați și peste, care reprezintă 88,34% din numărul total al salariaților din acest sector.

În scopul îmbunătățirii calității rezultatelor și a creșterii ratei totale de răspuns se aplică metode de estimare prin imputarea unităților fără date în cercetarea statistică și care au raportat date în sursele administrative¹ („Declarația privind obligațiile de plată a contribuțiilor sociale, impozitului pe venit și evidența nominală a persoanelor asigurate (D112)”). De asemenea, datele pentru unitățile care aparțin administrației publice centrale (ministere, instituții, autorități/agenții naționale ș.a.) sunt estimate pe baza informațiilor declarate în D112, conform fluxului de prelucrare dezvoltat pentru estimarea indicatorilor statistici. Rata de imputare² este de circa 10%.

Obiectivul cercetării statistice lunare asupra câștigurilor salariale îl constituie evaluarea tendințelor pe termen scurt ale câștigurilor salariale medii lunare și orare pe total economie și sectoare de activitate.

Datele sunt **agregate după activitatea omogenă a unităților**; aceasta înseamnă că în activitatea de administrație publică conform CAEN Rev. 2 **nu sunt cuprinse** toate activitățile secundare desfășurate în administrația publică centrală și locală, de tipul:

- asistență socială,
- activități de spectacole, culturale și recreative,
- peisagistică și servicii pentru clădiri,
- agricultură,
- distribuția apei, salubritate, gestionarea deșeurilor, activități de decontaminare,
- construcții,
- transport și depozitare,
- producere și furnizare de energie electrică și termică, gaze, apă caldă și aer condiționat,
- închiriere și sub-inchiriere a bunurilor imobiliare etc.

¹ Agenția Națională de Administrare Fiscală

² Cauzele care intră în calculul ratei de imputare: refuz, unități neidentificate, unități necontactate, unități temporar/definitiv fără activitate sau în insolvență la sfârșitul perioadei de referință (care au raportat date în sursele administrative).

Informațiile aferente activităților secundare sunt cuprinse, fiecare, la activitățile economice conform CAEN Rev. 2 corespunzătoare.

Informațiile referitoare la „**sectorul bugetar**” trebuie utilizate cu atenție, deoarece datele se referă la statisticile din activitățile economice (agregate după activitatea omogenă) conform CAEN Rev.2 de administrație publică, învățământ și sănătate și asistență socială (inclusiv sector privat pentru învățământ - cca. 3,2%, respectiv sănătate și asistență socială - cca. 11,7%), exclusiv forțele armate și personalul asimilat (Ministerul Apărării Naționale, Ministerul Afacerilor Interne, Serviciul Român de Informații etc.).

Aceste statistici nu țin cont de forma de finanțare, scopul lor fiind cel de furnizare de informații pe activități economice conform CAEN Rev. 2.

Informațiile corespunzătoare formei de finanțare sunt gestionate de Ministerul Finanțelor Publice, în conformitate cu prevederile OUG nr. 48/2005, cu completările și modificările ulterioare.

Efectivul salariaților la sfârșitul perioadei de referință reprezintă numărul de salariați (inclusiv lucrătorii sezonieri, managerul sau administratorul) angajați cu contract de muncă/raport de serviciu pe durată determinată sau nedeterminată, în program complet sau parțial (inclusiv cei cu contract de muncă/raport de serviciu suspendat), existenți în evidențele întreprinderii la sfârșitul perioadei de referință.

Salariații aflați în muncă la domiciliu/telemuncă se cuprind întocmai ca și salariații care își desfășoară activitatea la locul de muncă obișnuit. Nu sunt cuprinși salariații detașați la lucru în străinătate și/sau cei care cumulează mai multe funcții și nu au funcția de bază la unitatea raportoare, precum și următoarele categorii:

- *patronii* care își desfășoară activitatea în propria unitate și pentru care sursa de venit o constituie numai dividendele și profitul unității;
- *lucrătorii familiali* reprezintă persoanele care-și exercită activitatea într-o unitate economică aparținând familiei sau unei rude, pe care o ajută și pentru care nu primesc remunerație sub formă de salariu; plata se realizează în natură (hrană, haine, locuință) sau ocazional, cu titlu excepțional, și în bani, fără a figura pe statul de salarii;
- *membrii* consiliilor județene și locale;
- *zilierii* reprezintă persoane fizice care desfășoară activități necalificate cu caracter ocazional, potrivit prevederilor legale în vigoare.

Pentru a evita dubla/multipla înregistrare se respectă definiția din Codul fiscal (cu modificările și completările ulterioare) referitoare la activitatea dependentă la funcția de bază, respectiv „orice activitate desfășurată în baza unui contract individual de muncă sau a unui statut special prevăzut de lege, declarată angajatorului ca funcție de bază de către angajat; în cazul în care activitatea se desfășoară pentru mai mulți angajatori, angajatul este obligat să declare fiecăruia locul unde exercită funcția pe care o consideră de bază”. Sunt excluse cadrele militare și personalul asimilat (Ministerul Apărării Naționale, Ministerul Afacerilor Interne, Serviciul Român de Informații etc.).

Efectivul salariaților din tabelul nr. 13 - secțiunea „Principalii indicatori economico-sociali la nivel național” a fost estimat prin cercetarea statistică lunară asupra câștigurilor salariale.

Efectivul salariaților din tabelul nr. 7 - secțiunea „Principalii indicatori economico-sociali la nivel de județ” a fost estimat pe baza datelor obținute din cercetarea statistică lunară asupra câștigurilor salariale, care au fost completate cu informațiile existente în Registrul Statistic al Întreprinderilor (REGIS), pentru unitățile cu 1-3 salariați și au fost repartizate pe județe, respectiv pe sectoare de activitate, conform distribuției obținute din cercetarea statistică anuală asupra costului forței de muncă, astfel:

- datele pentru **perioada ianuarie-iunie 2023** au fost **reestimate** pe baza rezultatelor cercetării statistice lunare asupra câștigurilor salariale, completate cu informațiile existente în Registrul Statistic al Întreprinderilor pentru întreprinderile cu 1-3 salariați și au fost repartizate pe județe și sectoare de activitate conform distribuției obținute din cercetarea statistică anuală asupra costului forței de muncă din anul 2022;
- **începând cu luna iulie 2023**, datele au fost **estimate** pe baza rezultatelor cercetării statistice lunare asupra câștigurilor salariale, completate cu informațiile existente în Registrul Statistic al Întreprinderilor pentru întreprinderile cu 1-3 salariați și au fost repartizate pe județe și sectoare de activitate conform distribuției obținute din cercetarea statistică anuală asupra costului forței de muncă din anul 2022.

Diferența dintre numărul total al salariaților calculat prin însumarea efectivelor de salariați ale fiecărui județ din tabelul nr. 7 și efectivul de salariați din tabelul nr. 13 este determinată de includerea în sfera de cuprindere a unităților cu 1-3 salariați.

Câștigul salarial mediu brut lunar se calculează prin raportarea sumelor brute plătite din fondul de salarii, din profitul net și alte fonduri, la numărul mediu al salariaților.

În **sumele brute plătite salariaților** sunt cuprinse:

- **Sumele brute plătite din fondul de salarii pentru timpul lucrat:**

- salariile de bază corespunzătoare timpului efectiv lucrat în program normal și suplimentar (inclusiv indexările și indemnizațiile de conducere, salariile de merit și alte drepturi care potrivit actelor normative fac parte din salariul de bază);
- sporurile și indemnizațiile acordate sub formă de procent din salariul de bază brut sau în sumă fixă;
- premiile/bonusurile/beneficiile din cursul anului și anuale sub diferite forme din fondul de salarii (inclusiv al 13-lea salariu, premiile de vacanță);
- plățile/primele excepționale (ocasionale) efectuate către salariații care părăsesc întreprinderea (inclusiv primele acordate cu ocazia pensionării), cu condiția ca aceste sume să nu fie prevăzute în contractul de muncă;
- sumele acordate salariaților pentru transportul până la și de la locul de muncă;
- sumele brute acordate salariaților pentru plata zilelor de concediu de odihnă neefectuat;
- sumele aferente stimulentei de risc acordat personalului medical, potrivit prevederilor legale în vigoare;
- alte sume/adaosuri acordate din fondul de salarii potrivit prevederilor legale în vigoare și/sau stabilite prin contractele de muncă (inclusiv cele pentru susținerea cheltuielilor cu utilitățile la locul în care salariații își desfășoară activitatea, precum electricitate, încălzire, apă și abonamentul de date, achiziția mobilierului și a echipamentelor de birou, în limitele stabilite de angajator prin contractul de muncă sau regulamentul intern, în limita unui plafon lunar, corespunzător numărului de zile din lună în care salariatul își desfășoară activitatea în regim de telemuncă);
- plata managerului sau după caz, indemnizația brută a administratorului sau premiile de performanță acordate acestora, potrivit contractelor de management, de administrare, de mandat sau a contractelor de performanță încheiate potrivit prevederilor legale în vigoare.

- **Sumele brute plătite din fondul de salarii pentru timpul nelucrat:**

- sumele plătite pentru timpul nelucrat (concedii de odihnă, de studii, pentru zilele de sărbători legale, evenimente familiale deosebite etc.) potrivit prevederilor legale în vigoare și/sau stabilite prin contractele de muncă;
- indemnizațiile suportate de angajator pentru incapacitate temporară de muncă (concediu medical) cauzată de boli obișnuite sau de accidente în afara muncii, boli profesionale și accidente de muncă plătite din fondul de salarii (exclusiv sumele plătite din bugetul Fondului național unic de asigurări sociale de sănătate și bugetul Asigurărilor pentru accidente de muncă și boli profesionale), potrivit prevederilor legale în vigoare;
- sumele plătite pentru întreruperi ale lucrului neimputabile salariaților (inclusiv șomaj tehnic beneficiind de o indemnizație din salariul de bază plătită potrivit prevederilor legale în vigoare);
- indemnizațiile pentru perioada suspendării temporare a contractului de muncă din inițiativa angajatorului (șomaj tehnic), indiferent dacă sunt suportate de angajator sau din bugetul de stat, potrivit prevederilor legale în vigoare;
- indemnizațiile de care beneficiază salariații pentru zilele libere acordate părinților pentru supravegherea copiilor, în situația închiderii temporare a unităților de învățământ, potrivit prevederilor legale în vigoare;
- indemnizațiile de care beneficiază salariații ca urmare a reducerii timpului de muncă, potrivit prevederilor legale în vigoare.

- **Sumele brute plătite din fondul de salarii sub forma drepturilor în natură și ajutoarelor bănești** cuprind contravaloarea drepturilor în natură și a ajutoarelor bănești acordate ca retribuire a muncii (potrivit prevederilor legale în vigoare și/sau stabilite prin contractele de muncă);

- **Sumele brute acordate salariaților (ca stimulente) din profitul net al unității**, inclusiv suma corespunzătoare cotei managerului sau administratorului, după caz, exclusiv dividendele plătite din profitul net;

- **Sumele brute plătite din alte fonduri (inclusiv drepturi în natură, ajutoare bănești, indemnizația/norma de hrană, alte stimulente) decât din fondul de salarii**, inclusiv sumele încasate ca penalități provenite din sumele încasate prin executare silită potrivit Codului de procedură fiscală, din cele încasate în cadrul procedurii de reorganizare judiciară și faliment, alte stimulente acordate în afara fondului de salarii, sumele plătite pentru activitatea prestată în proiecte finanțate din fonduri europene, sumele plătite direct din costuri pentru drepturile în natură sub formă de produse, chirie, combustibil, energie, transport, contravaloarea biletelor de valoare (tichete de masă, tichete de creșă, tichete cadou, tichete culturale și vouchere/tichete de vacanță), toate sumele acordate conform prevederilor legale în vigoare.

Câștigul salarial mediu net lunar rezultă prin scăderea din sumele brute plătite aferente câștigului salarial mediu brut lunar a contribuției de asigurări sociale datorată de salariați, a contribuției de asigurări sociale de sănătate datorată de salariați și a impozitului corespunzător, rezultatul fiind împărțit la numărul mediu al salariaților.

Câștigul salarial mediu brut/net diseminat lunar nu cuprinde sumele compensatorii, sumele plătite retroactiv ca urmare a câștigării în instanță a drepturilor bănești aferente anilor anteriori.

Notă: *Câștigul salarial mediu brut/net diseminat lunar nu cuprinde sumele compensatorii, sumele plătite retroactiv ca urmare a câștigării în instanță a drepturilor bănești aferente anilor anteriori.*

Conform prevederilor legislației naționale în vigoare (OUG nr. 79/2017 cu modificările și completările ulterioare), contribuțiile de asigurări sociale, respectiv cele de asigurări sociale de sănătate care cădeau în sarcina angajatorului au fost transferate în sarcina salariatului și, începând cu luna ianuarie 2018, sunt suportate în totalitate de salariat, fiind reflectate în cuantumul brut al câștigului salarial nominal.

În consecință, indicatorul „câștig salarial mediu brut lunar” produs și diseminat începând cu luna de referință ianuarie 2018 nu mai este comparabil cu seriile de date anterioare anului 2018.

Aceste prevederi legale nu influențează comparabilitatea datelor pentru seriile de „câștig salarial mediu net lunar.”

Conform prevederilor legale în vigoare, salariații din domeniul cercetare-dezvoltare și inovare beneficiază de scutire de impozit.

Pentru perioada 1 ianuarie 2019-31 decembrie 2028 inclusiv, conform legislației naționale în vigoare (OUG nr. 114/2018 privind instituirea unor măsuri în domeniul investițiilor publice și a unor măsuri fiscal-bugetare, modificarea și completarea unor acte normative și prorogarea unor termene), salariații din domeniul construcțiilor beneficiază de unele prevederi speciale în ceea ce privește impozitul, contribuția de asigurări sociale și contribuția de asigurări sociale de sănătate.

Pentru perioada 1 iunie 2022-31 decembrie 2028 inclusiv, conform legislației naționale în vigoare (Legea nr. 135/2022 pentru modificarea și completarea unor acte normative), salariații din domeniul agriculturii și industriei alimentare beneficiază de unele prevederi speciale în ceea ce privește impozitul, contribuția de asigurări sociale și contribuția de asigurări sociale de sănătate.

Începând cu 1 iunie 2022, conform legislației naționale în vigoare (OUG nr. 67/2022 privind unele măsuri fiscale), salariații care desfășoară activitate în baza contractului individual de muncă, încadrați cu normă întreagă, la locul unde se află funcția de bază, nu datorează impozit pe venit și contribuții sociale obligatorii pentru o sumă de 200 de lei reprezentând venituri din salarii și asimilate salariilor, în următoarele situații:

- angajatorii majorează voluntar, oricând în perioada 1 iunie-31 decembrie 2022 inclusiv, nivelul salariului de bază lunar brut cu suma de 200 de lei, respectiv de la 2550 de lei la 2750 de lei;
- nivelul salariului de bază lunar brut stabilit potrivit contractului individual de muncă, fără a include sporuri și alte adaosuri, este de 2750 de lei, în cazul persoanelor nou-angajate în perioada 1 iunie-31 decembrie 2022 inclusiv.

Începând cu 1 ianuarie 2023, conform legislației naționale în vigoare (OUG nr. 168/2022), în cazul salariaților care desfășoară activitate în baza contractului individual de muncă, încadrați cu normă întreagă, la locul unde se află funcția de bază, nu se datorează impozit pe venit și nu se cuprinde în baza lunară de calcul al contribuțiilor sociale obligatorii suma de 200 lei/lună, reprezentând venituri din salarii și asimilate salariilor.

Începând cu 1 noiembrie 2023 conform legislației naționale în vigoare (Codul Fiscal):

- salariații din activitatea de creare de programe pentru calculator beneficiază de unele prevederi speciale în ceea ce privește impozitul și contribuția de asigurări sociale;
- salariații din domeniul construcțiilor, agriculturii și industriei alimentare datorează contribuția de asigurări sociale de sănătate.

Numărul mediu al salariaților cuprinde persoanele angajate cu contract de muncă/raport de serviciu pe durată determinată sau nedeterminată (inclusiv lucrătorii sezonieri, managerul sau administratorul), al căror contract de muncă/raport de serviciu nu a fost suspendat în perioada de referință.

Numărul mediu al salariaților se calculează ca medie aritmetică simplă rezultată din suma efectivelor zilnice de salariați (**exclusiv** cei al căror contract de muncă/raport de serviciu a fost suspendat), din perioada de referință, inclusiv din zilele de repaus săptămânal, sărbători legale și alte zile nelucrătoare, împărțită la numărul total al zilelor calendaristice.

În **efectivul zilnic al salariaților** luat în calculul numărului mediu **se cuprind** următoarele categorii de salariați:

- persoanele cu contract de muncă/raport de serviciu pe durată determinată sau nedeterminată, inclusiv salariații detașați la lucru în străinătate (dacă unitatea care i-a detașat le-a asigurat o remunerație în țară, pentru care a virat contribuții sociale obligatorii și impozit);

- persoanele al căror contract de muncă/raport de serviciu a fost suspendat din inițiativa angajatorului (în cazul întreruperii temporare a activității) și au beneficiat de o indemnizație din salariul de bază corespunzător locului de muncă ocupat;
- persoanele aflate în incapacitate temporară de lucru (concediu medical) pe perioada când aceștia sunt plătiți de angajator din fonduri proprii;
- părinții, în timpul zilelor libere acordate pentru supravegherea copiilor, în situația închiderii temporare a unităților de învățământ, indiferent din ce fonduri sunt plătiți;
- salariații al căror timp de lucru a fost redus temporar, indiferent din ce fonduri sunt plătiți.

Din efectivul zilnic al salariaților luat în calculul numărului mediu **se exclud**: salariații aflați în concedii fără plată, în grevă, patronii care își desfășoară activitatea în propria unitate și pentru care sursa de venit o constituie numai dividendele și profitul unității, lucrătorii familiari (persoanele care-și exercită activitatea într-o unitate economică aparținând familiei sau unei rude, pe care o ajută și pentru care nu primesc remunerație sub formă de salariu; plata se realizează în natură (hrană, haine, locuință) sau ocazional, cu titlu excepțional, și în bani, fără a figura pe statul de salarii), membrii consiliilor județene și locale, zilierii (persoane fizice care desfășoară activități necalificate cu caracter ocazional, potrivit prevederilor legale în vigoare).

În zilele de repaus săptămânal, sărbători legale și alte zile nelucrătoare se ia în calcul ca efectiv zilnic numărul salariaților din ziua precedentă, cu excepția celor al căror contract de muncă/raport de serviciu a încetat în această zi. În cazul când unitatea a fost înființată sau și-a încetat activitatea în cursul lunii de referință, se iau în calcul efectivele zilnice numai pentru perioada în care a funcționat, iar suma rezultată se împarte la numărul total al zilelor calendaristice din lună.

Salariații angajați cu normă parțială se includ în numărul mediu proporțional cu timpul de lucru prevăzut în contractul de muncă. În efectivul salariaților luat în calculul numărului mediu se includ numai persoanele care au fost plătite.

În **mod excepțional**, pentru cazurile când **se plătesc sume corespunzătoare perioadelor anterioare** (de exemplu: premii din cursul anului sau anuale, premii de vacanță, al 13-lea salariu, sume brute restante din ultimele luni ale anului precedent (de exemplu: plata restantă a însoțitorilor persoanelor cu dizabilități), sume brute plătite retroactiv ca urmare a câștigării în instanță a drepturilor bănești pentru primele de vacanță și a unor sporuri aferente anului în curs), **numărul beneficiarilor** (foști salariați sau salariați cu contract de muncă/raport de serviciu suspendat) **se include în numărul mediu al salariaților** proporțional cu perioadele pentru care se realizează plățile respective, astfel încât să existe o corespondență directă între sumele brute plătite și numărul mediu al salariaților.

Șomerii înregistrați reprezintă persoanele înscrise la agențiile teritoriale pentru ocuparea forței de muncă în conformitate cu legislația în vigoare (Legea nr. 76/2002 privind sistemul asigurărilor pentru șomaj și stimularea ocupării forței de muncă).

Rata șomajului reprezintă proporția numărului de șomeri înregistrați la agențiile pentru ocuparea forței de muncă în populația activă civilă. Populația activă civilă se determină prin însumarea populației ocupate civile cu numărul șomerilor înregistrați.

Mișcarea naturală a populației Datele privind fenomenele demografice s-au obținut prin prelucrarea informațiilor cuprinse în buletinele statistice de nașcuți-vii, decese, căsătorii și divorțuri întocmite de primăriile municipale, orașenești și comunale, odată cu înregistrarea fenomenelor în actele de stare civilă.

1. Definiții

Născut-viu este produsul concepției, expulzat sau extras complet din corpul mamei, independent de durata sarcinii și care, după această separare, prezintă un semn de viață (respirație, activitate cardiacă, pulsații ale cordonului ombilical sau contracții musculare dependente de voință).

Decedat este persoana căreia i-au încetat definitiv funcțiile vitale după trecerea unui timp oarecare de la naștere.

Sporul natural reprezintă diferența dintre numărul nașcuților-vii și numărul persoanelor decedate, în perioada de referință.

Căsătoria reprezintă uniunea dintre un bărbat și o femeie, încheiată în concordanță cu legislația țării, în scopul întemeierii unei familii și din care rezultă drepturi și obligații între cei doi soți, precum și ale acestora față de copii.

Divorțul reprezintă desfacerea unei căsătorii încheiate legal, printr-o hotărâre definitivă a instanței judecătorești, a ofițerului de stare civilă sau a unui notar public. Datele se referă la acțiunile de divorț pentru care desfacerea căsătoriei a fost admisă.

Domiciliul persoanei este adresa la care aceasta declară că are locuința principală, trecută în cartea de identitate, așa cum este luată în evidența organelor administrative ale statului.

Reședința obișnuită reprezintă locul în care o persoană își petrece în mod normal perioada zilnică de odihnă, fără a ține seama de absențele temporare pentru recreere, vacanțe, vizite la prieteni și rude, afaceri, tratamente medicale sau pelerinaj religios. Reședința obișnuită poate să fie aceeași cu domiciliul sau poate să difere în cazul persoanelor care aleg să-și stabilească reședința obișnuită în altă localitate decât cea de domiciliu din țară sau străinătate.

2. Sfera de cuprindere

În numărul **născuților-vii** sunt incluși născuții-vii ale căror mame aveau, la data nașterii, domiciliul sau reședința obișnuită pentru o perioadă de cel puțin 12 luni în România.

În numărul **decedaților** sunt incluse persoanele care aveau, la data decesului, domiciliul sau reședința obișnuită pentru o perioadă de cel puțin 12 luni în România.

În numărul **căsătoriilor** sunt incluse căsătoriile persoanelor care aveau, la data încheierii căsătoriei, domiciliul în România, precum și căsătoriile persoanelor de cetățenie română care se căsătoresc în străinătate și care sunt înregistrate la oficiile de stare civilă din România.

În numărul **divorțurilor** sunt incluse divorțurile persoanelor ale căror divorțuri s-au încheiat la judecătorii, stări civile sau notari publici, în conformitate cu Legea nr. 202/2010, precum și divorțurile cetățenilor români care au divorțat în străinătate, transcrise în România.

Autorizația de construire constituie actul de autoritate al administrației locale pe baza căruia se asigură aplicarea măsurilor prevăzute de lege referitoare la amplasarea, proiectarea, executarea și funcționarea construcțiilor. Aceasta se eliberează beneficiarului lucrării, în temeiul și cu respectarea documentațiilor de urbanism și amenajare a teritoriului, în vederea începerii lucrărilor de construcții. Lucrarea se referă la autorizațiile de construire eliberate pentru clădiri rezidențiale.

Locuințele terminate sunt locuințele ridicate în cursul perioadei de referință, ale căror elemente, inclusiv fundația, s-au construit pentru prima dată și la care s-au finalizat toate lucrările prevăzute în documentația tehnică și au fost recepționate de beneficiar.

Turism - Sosirea unui turist într-o structură de primire turistică cu funcțiuni de cazare turistică se înregistrează când o persoană este înscrisă în registrul structurii respective, pentru a fi găzduită una sau mai multe nopți. În fiecare structură de primire turistică cu funcțiuni de cazare turistică se consideră o singură sosire pe turist, indiferent de numărul de înnoptări rezultate din șederea sa neîntreruptă.

Înnoptarea reprezintă intervalul de 24 de ore, începând cu ora hotelieră, pentru care o persoană este înregistrată în evidența structurii de cazare turistică și beneficiază de găzduire în contul tarifului aferent spațiului ocupat, chiar dacă durata de ședere efectivă este inferioară intervalului menționat. Sunt avute în vedere și înnoptările aferente paturilor instalate suplimentar (plătite de turiști).

Indicele de utilizare netă a locurilor de cazare turistică exprimă relația între capacitatea de cazare în funcțiune și utilizarea efectivă a acesteia de către turiști, într-o perioadă determinată. Rezultă din calcul prin împărțirea numărului total de înnoptări realizate, la capacitatea de cazare turistică în funcțiune, din perioada respectivă.

Sursa datelor pentru sosirile și înnoptările în structurile de primire turistică cu funcțiuni de cazare turistică (inclusiv apartamente și camere de închiriat) o reprezintă chestionare statistice Turism 1A completate de toate persoanele juridice și fizice care au în proprietate sau administrează în locație de gestiune astfel de structuri. Lista structurilor de primire turistică cu funcțiuni de cazare turistică (inclusiv apartamente și camere de închiriat), care trebuie să completeze chestionarul statistic este actualizată periodic, cu informații privind structurile nou clasificate sau reclasificate, de Ministerul Antreprenoriatului și Turismului - Departamentul pentru Turism.

Cercetarea statistică referitoare la "Frecvența structurilor de primire turistică cu funcțiuni de cazare" se adresează structurilor de primire turistică (inclusiv apartamente și camera de închiriat) cu o capacitate de minim 10 locuri pat care funcționează în luna de referință - circa 14462 operatori economici.

**PRINCIPALII INDICATORI
ECONOMICO-SOCIALI
LA NIVEL NAȚIONAL**

Nivel național

I. INDUSTRIE

1. INDICIILOR PRODUCȚIEI INDUSTRIALE - serie brută - (%)	luna corespunzătoare din anul precedent = 100													1.I-31.III.2024 față de 1. I- 31.III.2023 ²⁾
	2023										2024			
	mar.	apr.	mai	iun.	iul.	aug.	sep.	oct.	nov.	dec.	ian.	feb. ¹⁾	mar. ²⁾	
Total țară	97,8	93,0	98,3	97,4	96,1	96,8	97,7	100,3	97,5	96,6	96,0	100,2	95,8	97,3
Industrie extractivă	103,0	98,6	104,3	99,6	93,5	99,6	99,3	96,4	92,8	91,9	92,5	102,8	97,9	97,7
Industrie prelucrătoare	99,0	91,7	99,0	97,8	97,0	97,1	98,6	101,2	97,5	96,8	95,9	100,7	95,4	97,3
Producția și furnizarea de energie electrică și termică, gaze, apă caldă și aer condiționat	88,1	99,1	90,8	93,3	91,0	93,7	90,2	95,8	99,2	97,5	97,9	96,2	98,2	97,4

Notă: Datele pentru lunile anului 2023 sunt revizuite față de cele publicate anterior, datorită schimbării anului de bază.

¹⁾ Date provizorii.

¹⁾ Date rectificate; ²⁾ Date provizorii.

2. INDICIILOR VALORICI AI CIFREI DE AFACERI DIN INDUSTRIE PE TOTAL (PIAȚA INTERNĂ ȘI PIAȚA EXTERNĂ) (%)	luna corespunzătoare din anul precedent = 100													1.I-31.III.2024 față de 1. I- 31.III.2023 ²⁾
	2023										2024			
	mar.	apr.	mai	iun.	iul.	aug.	sep.	oct.	nov.	dec.	ian.	feb. ¹⁾	mar. ²⁾	
Total țară	103,0	97,1	101,4	98,7	96,9	98,0	97,2	102,7	99,3	96,0	102,5	108,4	99,5	103,3

Notă: Datele pentru lunile anului 2023 sunt revizuite față de cele publicate anterior, datorită schimbării anului de bază.

¹⁾ Date provizorii.

¹⁾ Date rectificate; ²⁾ Date provizorii.

3. INDICIILOR PREȚURILOR PRODUCȚIEI INDUSTRIALE PE TOTAL (PIAȚA INTERNĂ ȘI PIAȚA EXTERNĂ) (%)	luna precedentă = 100												
	2023										2024		
	mar.	apr.	mai	iun.	iul.	aug.	sep.	oct.	nov.	dec.	ian.	feb. ¹⁾	mar. ²⁾
Total țară	99,94	95,79	97,67	99,13	100,55	98,65	102,39	100,51	100,42	99,51	99,87	99,21	98,22

Notă: Datele pentru lunile anului 2023 sunt revizuite față de cele publicate anterior, datorită schimbării anului de bază.

¹⁾ Date provizorii.

¹⁾ Date rectificate; ²⁾ Date provizorii.

II. COMERȚ INTERIOR. SERVICII

4. INDICIUL VOLUMULUI CIFREI DE AFACERI ¹⁾ PENTRU COMERȚUL CU AMĂNUNTUL, CU EXCEPȚIA AUTOVEHICULELOR ȘI MOTOCICLETELOR - serie brută - (%)	luna corespunzătoare din anul precedent = 100													1.I-31.III.2024 față de 1. I- 31.III.2023 ²⁾
	2023										2024			
	mar.	apr.	mai	iun.	iul.	aug.	sep.	oct.	nov.	dec.	ian.	feb. ¹⁾	mar. ²⁾	
Total țară	106,9	98,2	102,7	101,2	100,5	99,9	98,7	101,6	103,4	100,0	107,4	110,7	102,0	106,4
Cu vânzare predominantă de produse alimentare, băuturi și tutun	109,4	101,5	102,3	101,3	99,3	101,8	102,8	103,9	104,0	104,6	104,6	103,6	97,8	101,8
Cu vânzare predominantă de produse nealimentare	105,4	97,9	103,8	103,3	104,3	99,4	99,6	104,0	106,6	101,0	112,2	119,4	106,5	112,3

Notă: Datele pentru lunile anului 2023 sunt revizuite față de cele publicate anterior, datorită schimbării anului de bază.

¹⁾ Date rectificate; ²⁾ Date provizorii.

¹⁾ Fără TVA

5. INDICIUL VOLUMULUI CIFREI DE AFACERI ¹⁾ PENTRU COMERȚUL CU RIDICATA ȘI CU AMĂNUNTUL, ÎNTREȚINEREA ȘI REPARAREA AUTOVEHICULELOR ȘI A MOTOCICLETELOR - serie brută - (%)	luna corespunzătoare din anul precedent = 100													1.I-31.III.2024 față de 1. I- 31.III.2023 ²⁾
	2023										2024			
	mar.	apr.	mai	iun.	iul.	aug.	sep.	oct.	nov.	dec.	ian.	feb. ¹⁾	mar. ²⁾	
Total țară	116,9	116,1	115,7	115,2	113,2	108,0	109,2	107,5	101,7	105,6	100,9	106,8	96,0	100,9
Comerțul cu autovehicule	128,4	131,5	124,6	126,0	124,2	116,6	120,4	113,4	103,7	109,8	99,5	108,6	95,9	101,0
Întreținerea și repararea autovehiculelor	101,0	104,9	105,7	93,2	88,7	91,1	94,3	94,6	93,1	100,7	86,4	73,5	80,7	80,1
Comerțul cu piese și accesorii pentru autovehicule	103,4	94,3	103,0	103,4	104,1	101,3	95,4	102,2	101,1	98,0	108,9	117,9	102,1	109,1
Comerțul cu motociclete, piese și accesorii aferente; întreținerea și repararea motocicletelor	98,9	89,7	100,1	87,4	97,1	81,7	91,2	88,0	104,2	128,2	159,9	118,5	104,4	121,6

Notă: Datele pentru lunile anului 2023 sunt revizuite față de cele publicate anterior, datorită schimbării anului de bază.

¹⁾ Date rectificate; ²⁾ Date provizorii.

¹⁾ Fără TVA

6. INDICIUL VOLUMULUI CIFREI DE AFACERI ¹⁾ PENTRU SERVICII DE PIAȚĂ PRESTATE POPULAȚIEI - serie brută - (%)	luna corespunzătoare din anul precedent = 100													1.I-31.III.2024 față de 1. I- 31.III.2023 ²⁾
	2023										2024			
	mar.	apr.	mai	iun.	iul.	aug.	sep.	oct.	nov.	dec.	ian.	feb. ¹⁾	mar. ²⁾	
Total țară din care:	113,5	110,8	106,6	104,5	101,9	102,4	106,7	102,9	103,2	103,3	102,2	100,7	100,5	101,1
Hoteluri și restaurante	118,7	114,4	109,7	105,9	104,1	105,5	112,8	109,1	108,1	110,0	104,2	97,5	100,1	100,5
Jocuri de noroc și alte activități recreative	98,0	102,2	96,0	98,7	94,5	90,2	91,4	84,3	89,1	90,4	97,3	113,2	105,7	105,0
Activități ale agențiilor turistice și ale tur- operatorilor; alte servicii de rezervare și asistență turistică	106,6	103,9	96,9	95,9	99,4	90,3	82,5	82,4	85,1	73,0	111,8	88,9	86,2	96,7
Coafură și alte activități	112,7	102,9	92,2	90,8	86,0	92,2	85,9	88,2	90,1	91,5	76,5	84,4	83,2	81,4
Spălarea, curățarea (uscată) articolelor textile și a produselor din blană	153,0	144,4	147,6	138,4	120,3	119,0	122,1	118,5	113,9	108,8	104,6	107,4	105,6	105,9

Notă: Datele pentru lunile anului 2023 sunt revizuite față de cele publicate anterior, datorită schimbării anului de bază.

¹⁾ Date rectificate; ²⁾ Date provizorii.

³⁾ Fără TVA

III. COMERȚ INTERNAȚIONAL

7. COMERȚUL INTERNAȚIONAL CU BUNURI (mii euro)	2023 ¹⁾											2024 ¹⁾		
	feb.	mar.	apr.	mai	iun.	iul.	aug.	sep.	oct.	nov.	dec.	ian. ²⁾	feb. ³⁾	1.I-29.II ³⁾
Exporturi FOB	7875779	8765844	7223452	8638902	7744529	7657909	7079742	8124286	8407753	8256595	6144236	7085065	7956893	15041958
Importuri CIF	9928797	11197807	9302045	10815556	10012575	9936666	9719326	10279503	11209550	10573986	9573487	9053129	10130878	19184007
Sold FOB/CIF	-2053018	-2431963	-2078593	-2176654	-2268046	-2278757	-2639584	-2155217	-2801797	-2317391	-3429251	-1968064	-2173985	-4142049

¹⁾ Date provizorii; ²⁾ Date estimate; ³⁾ Date calculate din valori exprimate în euro.

IV. TURISM

8. SOSIRI ÎN PRINCIPALELE STRUCTURI DE PRIMIRE TURISTICĂ CU FUNCȚIUNI DE CAZARE TURISTICĂ, PE TIPURI DE STRUCTURI DE PRIMIRE TURISTICĂ - (număr)	2023										2024		
	mar.	apr.	mai	iun.	iul.	aug.	sep.	oct.	nov.	dec.	ian.	feb.	mar.
Total țară, din care:	815137	894327	1041354	1268460	1771276	2000145	1312044	1094024	952007	901136	768731	847484	854942
Hoteluri	557402	586624	682321	809273	1094926	1202190	854503	731738	640096	576883	490609	559824	580309
Moteluri	16886	18765	20284	22867	26272	30205	23154	21266	17210	17794	15102	14985	17689
Vile turistice	24340	27547	32132	40381	64654	70866	38528	29590	25280	25725	22735	24505	21812
Cabane turistice	6963	7262	8545	11797	16849	20903	14250	11099	8696	9374	8555	8770	6771
Pensiuni turistice	61426	70218	79259	92589	118811	137566	96893	85285	72650	72845	61239	65175	63030
Pensiuni agroturistice	61629	80034	98537	120602	159709	189095	117593	92520	80246	86994	70823	69677	65028
Apartamente și camere de închiriat	65205	78169	88988	121753	208342	243903	116483	91444	82328	86815	78419	83416	78852

Notă: Cercetarea statistică referitoare la „Frecventarea structurilor de primire turistică cu funcțiuni de cazare” se adresează tuturor structurilor de primire cu o capacitate de cazare turistică de minim 10 locuri-pat.

9. ÎNNOPTĂRI ÎN PRINCIPALELE STRUCTURI DE PRIMIRE TURISTICĂ CU FUNCȚIUNI DE CAZARE TURISTICĂ, PE TIPURI DE STRUCTURI DE PRIMIRE TURISTICĂ - (număr)	2023										2024		
	mar.	apr.	mai	iun.	iul.	aug.	sep.	oct.	nov.	dec.	ian.	feb.	mar.
Total țară, din care:	1523968	1726117	2011420	2779650	4367748	5041364	2836342	2222375	1889114	1735421	1441231	1629662	1600952
Hoteluri	1069617	1155329	1365383	1865839	2844987	3231355	1984970	1581133	1345544	1114079	940519	1101733	1118462
Moteluri	28099	28589	31202	38856	40796	46892	35378	32378	27145	27831	23625	23412	27326
Vile turistice	42509	53402	60041	90034	167996	193028	80435	53809	46072	48222	41449	44898	39957
Cabane turistice	11232	12990	14891	21143	30422	36343	23519	18357	13831	17949	14728	15396	10797
Pensiuni turistice	104193	120618	135738	165383	225118	262625	171115	143014	120795	129771	103705	111464	103434
Pensiuni agroturistice	108938	152244	182992	235561	324970	392949	221032	165718	141305	176827	128226	128838	113957
Apartamente și camere de închiriat	122061	150552	165685	257822	514582	605040	228872	169437	148087	173305	148497	161463	146051

Notă: Cercetarea statistică referitoare la „Frecventarea structurilor de primire turistică cu funcțiuni de cazare” se adresează tuturor structurilor de primire cu o capacitate de cazare turistică de minim 10 locuri-pat.

10. INDICII DE UTILIZARE NETĂ A LOCURILOR DE CAZARE (%)	2023										2024		
	mar.	apr.	mai	iun.	iul.	aug.	sep.	oct.	nov.	dec.	ian.	feb.	mar.
Total țară	22,6	24,9	26,7	30,6	39,8	45,7	32,2	29,9	27,1	24,8	21,1	25,2	22,9

Notă: Cercetarea statistică referitoare la „Frecventarea structurilor de primire turistică cu funcțiuni de cazare” se adresează tuturor structurilor de primire cu o capacitate de cazare turistică de minim 10 locuri-pat.

V. PREȚURI

11. INDICII PREȚURILOR DE CONSUM AL POPULAȚIEI (%)	luna precedentă = 100												
	2023										2024		
	mar.	apr.	mai	iun.	iul.	aug.	sep.	oct.	nov.	dec.	ian.	feb.	mar.
Total țară	101,01	100,75	100,64	100,40	100,15	100,54	100,79	100,57	99,99	100,26	101,10	100,81	100,42
Mărfuri alimentare	101,89	101,10	100,80	99,90	99,51	98,01	100,33	100,71	99,84	100,29	101,34	100,73	100,25
Mărfuri nealimentare	100,35	100,48	100,36	100,62	100,30	102,43	101,00	100,39	99,93	100,09	100,74	100,89	100,57
Servicii	101,08	100,77	101,08	100,84	101,01	100,44	101,06	100,79	100,39	100,70	101,55	100,78	100,35

VI. FORȚĂ DE MUNCĂ

12. CÂȘTIGUL SALARIAL MEDIU BRUT (lei)	2023 ¹⁾										2024 ¹⁾		
	mar.	apr.	mai	iun.	iul.	aug.	sep.	oct.	nov.	dec.	ian.	feb.	mar.
Total țară	7290	7311	7229	7364	7317	7258	7350	7509	7766	8301	7976	7990	8502
Agricultură, silvicultură și pescuit	5380	5416	5463	5757	5610	5531	5524	5673	5941	6429	5977	6093	6145
Industrie	6731	6975	6751	6854	6837	6716	6799	6928	7369	7920	7236	7230	7702
Construcții	5826	5796	5899	5910	5992	5970	6018	6058	6793	7250	6658	6795	6980
Comerț cu ridicata și cu amănuntul; repararea autovehiculelor și motocicletelor	6554	6503	6413	6422	6458	6360	6393	6616	6800	7445	7129	7207	7574
Transporturi terestre și transporturi prin conducte	6273	6461	6488	6427	6211	6656	6686	6924	6966	7575	7331	7235	7351
Transporturi pe apă	8623	9792	9590	9564	9723	9901	10089	9957	10467	13666	10436	10568	9984
Transporturi aeriene	11727	12331	12716	13006	14461	13885	14130	14374	13682	13858	15213	14577	14236
Depozitare și activități auxiliare pentru transport	8690	9368	8831	9746	10028	9524	9779	10250	10244	12801	11267	10720	10859
Activități de poștă și de curier	5227	5114	5145	5022	5100	5088	5103	5347	5595	5504	5704	5572	5768

Hoteluri și restaurante	3915	3954	3956	4093	4127	4119	4077	4201	4255	4576	4810	4744	4916
Informații și comunicații	15298	15066	14375	15110	14610	14453	14904	15349	15333	16175	15824	15814	17940
Intermedieri financiare, cu excepția activităților de asigurări și ale fondurilor de pensii	14857	14453	13525	13600	13068	12655	11905	12128	12805	16321	12671	13092	16210
Activități de asigurări, reasigurări și ale fondurilor de pensii (cu excepția celor din sistemul public de asigurări sociale)	17331	16111	13114	12642	12359	12775	12631	12899	12618	13557	12981	14630	19968
Tranzacții imobiliare	6566	6609	6352	6220	6213	6209	6204	6407	6445	7674	7275	7649	8077
Activități profesionale, științifice și tehnice, din care:	10422	9984	9555	9665	9696	9629	9667	9775	10179	11118	10340	10529	11921
Cercetare-dezvoltare	10882	11338	10722	10957	10868	10788	10808	11067	11586	12304	10772	10822	11364
Administrație publică și apărare; asigurări sociale din sistemul public ¹⁾	9696	10016	10136	10083	10072	9952	10090	10281	10456	10979	11039	11101	11266
Învățământ	7313	6830	7664	8205	8042	7965	8292	8524	8569	8368	9316	9272	9682
Sănătate și asistență socială	7413	7527	7480	7465	7434	7591	7708	7631	7653	7873	7970	7897	8437
Activități de spectacole, culturale și recreative	6179	6284	6184	6316	6185	6136	6231	6263	6256	6677	6779	6689	6998
Alte activități de servicii	4739	4801	4705	4944	4981	4938	5031	5157	5299	5662	5530	5509	5647

¹⁾ Date operative

^{*)} Exclusiv forțele armate și personalul asimilat (Ministerul Apărării Naționale, Ministerul Afacerilor Interne, Serviciul Român de Informații etc.); începând cu luna septembrie 2017, inclusiv datele aferente totalității salariaților încadrați la birourile parlamentare din circumscripțiile electorale și plățiți din sume forfetare.

Nota 1: Datele lunare privind câștigul salarial și efectivul de salariați sunt obținute printr-o cercetare statistică selectivă. Începând cu luna ianuarie 2023, eșantionul cuprinde, pe total țară, circa 23.000 unități economico-sociale. Unitățile din „sectorul bugetar” (vezi notele metodologice) sunt cuprinse exhaustiv în cercetare, excepție făcând unitățile administrației publice locale pentru care datele la nivelul consiliilor locale comunale se culeg pe bază de eșantion reprezentativ la nivel de județ (cca. 820 de unități). Pentru sectorul economic, au fost incluse în cercetare unitățile cu 4 salariați și peste, care reprezintă 87,28% din numărul total al salariaților din acest sector.

Nota 2: Conform prevederilor legislației naționale în vigoare (OUG nr. 79/2017 cu modificările și completările ulterioare), contribuțiile de asigurări sociale, respectiv cele de asigurări sociale de sănătate care cădeau în sarcina angajatorului au fost transferate în sarcina salariatului și, începând cu luna ianuarie 2018, sunt suportate în totalitate de salariat, fiind reflectate în cuantumul brut al câștigului salarial nominal. În consecință, indicatorul „câștig salarial mediu brut lunar” produs și diseminat începând cu luna de referință ianuarie 2018 nu mai este comparabil cu seriile de date anterioare anului 2018. Aceste prevederi legale nu influențează comparabilitatea datelor pentru seriile de „câștig salarial mediu net lunar.”

13. EFECTIVUL SALARIAȚILOR DIN ECONOMIE, la sfârșitul perioadei (mii persoane)	2023 ¹⁾										2024 ¹⁾		
	mar.	apr.	mai	iun.	iul.	aug.	sep.	oct.	nov.	dec.	ian.	feb.	mar.
Total țară	5109,9	5113,2	5126,5	5129,2	5134,2	5127,1	5135,2	5137,3	5135,0	5116,4	5137,8	5139,7	5147,0
Agricultură, Silvicultură și Pescuit	120,8	121,6	122,1	122,6	122,7	122,8	122,8	122,7	122,5	122,0	121,9	122,1	122,0
Industrie	1295,6	1293,9	1294,1	1293,1	1293,1	1289,2	1286,8	1285,7	1285,0	1278,7	1295,5	1296,0	1294,9
Construcții	442,4	443,9	447,4	447,7	448,8	449,2	449,6	449,7	448,2	445,2	444,1	448,3	450,9
Servicii ¹⁾	3251,1	3253,8	3262,9	3265,8	3269,6	3265,9	3276,0	3279,2	3279,3	3270,5	3276,3	3273,3	3279,2

¹⁾ Date operative.

¹⁾ Exclusiv forțele armate și personalul asimilat (Ministerul Apărării Naționale, Ministerul Afacerilor Interne, Serviciul Român de Informații etc.); începând cu luna septembrie 2017, inclusiv datele aferente totalității salariaților încadrați la birourile parlamentare din circumscripțiile electorale și plățiți din sume forfetare.

Nota 1: Datele lunare privind câștigul salarial și efectivul de salariați sunt obținute printr-o cercetare statistică selectivă. Începând cu luna ianuarie 2023, eșantionul cuprinde, pe total țară, circa 23.000 unități economico-sociale. Unitățile din „sectorul bugetar” (vezi notele metodologice) sunt cuprinse exhaustiv în cercetare, excepție făcând unitățile administrației publice locale pentru care datele la nivelul consiliilor locale comunale se culeg pe bază de eșantion reprezentativ la nivel de județ (cca. 820 de unități). Pentru sectorul economic, au fost incluse în cercetare unitățile cu 4 salariați și peste, care reprezintă 87,28% din numărul total al salariaților din acest sector.

14. NUMĂRUL ȘOMERILOR ÎNREGISTRAȚI, la sfârșitul perioadei (mii persoane)	2023										2024		
	mar.	apr.	mai	iun.	iul.	aug.	sep.	oct.	nov.	dec.	ian.	feb.	mar.
Total țară	236,7	229,1	225,9	228,2	227,6	230,5	229,3	233,1	234,5	235,6	239,8	246,7	252,6
Bărbați	124,6	120,5	118,0	118,4	117,8	118,9	118,0	120,0	121,3	123,1	126,1	130,4	133,7
Femei	112,1	108,6	107,9	109,8	109,8	111,6	111,3	113,1	113,2	112,5	113,7	116,3	118,9

Sursa de date: Agenția Națională pentru Ocuparea Forței de Muncă

15. RATA ȘOMAJULUI ÎNREGISTRAT, la sfârșitul perioadei (%)	2023										2024 ²⁾		
	mar. ¹⁾	apr. ¹⁾	mai ¹⁾	iun. ¹⁾	iul. ¹⁾	aug. ¹⁾	sep. ¹⁾	oct. ¹⁾	nov. ¹⁾	dec. ²⁾	ian.	feb.	mar.
Total țară	2,9	2,8	2,8	2,8	2,8	2,9	2,8	2,9	2,9	2,9	3,0	3,1	3,1
Bărbați	2,8	2,7	2,7	2,7	2,7	2,7	2,7	2,7	2,7	2,8	2,8	2,9	3,0
Femei	3,1	3,0	3,0	3,0	3,0	3,1	3,1	3,1	3,1	3,1	3,1	3,2	3,3

¹⁾ Rata somajului înregistrat, recalculată cu populația activă civilă la 1 ianuarie 2023. Date definitive.

²⁾ Date provizorii.

VII. INDICATORI SOCIALI

16. NUMĂRUL MEDIU ȘI PENSIA MEDIE LUNARĂ A PENSIONARILOR DE ASIGURĂRI SOCIALE DE STAT	2022				2023			
	trim. I	trim. II	trim. III	trim. IV	trim. I	trim. II	trim. III	trim. IV ¹⁾
Numărul mediu al pensionarilor - mii persoane	4617	4604	4603	4604	4599	4598	4601	4606
Pensia medie – lei	1772	1774	1776	1778	2003	2005	2007	2009

¹⁾ Date provizorii.

17. MIȘCAREA NATURALĂ A POPULAȚIEI (persoane cu domiciliul sau reședința obișnuită în România) - date absolute	2023 ¹⁾										2024 ¹⁾		
	mar.	apr.	mai	iun.	iul.	aug.	sep.	oct.	nov.	dec.	ian.	feb.	mar.
Născuți-vii (persoane)	12337	10708	13242	12320	14287	16195	14080	13623	11970	11431	13743	11130	10468
Decedați (persoane)	21391	19610	20617	18153	18946	19303	17919	20917	19840	21917	24727	21073	19450
Spor natural (persoane)	-9054	-8902	-7375	-5833	-4659	-3108	-3839	-7294	-7870	-10486	-10984	-9943	-8982
Căsătorii (număr)	4762	7590	10185	10470	15961	17112	14586	9633	5795	4670	3700	4371	5484
Divorțuri (număr)	2140	1852	1860	2278	1633	1753	1956	1946	1858	1723	589	1785	1980
Decedați sub 1 an (persoane)	80	65	87	70	74	68	67	74	65	81	89	75	67

¹⁾ Date provizorii (repartizate după luna înregistrării evenimentului demografic).

Notă: Născuți-vii sunt incluși după domiciliul sau reședința obișnuită a mamei, decesele după domiciliul sau reședința obișnuită a decedatului, căsătoriile după locul înregistrării căsătoriei, respectiv, domiciliul unuia dintre cei doi soți și divorțurile după ultimul domiciliu comun al soților.

VIII. ALȚI INDICATORI

18. ÎNMATRICULĂRI DE SOCIETĂȚI COMERCIALE CU PARTICIPARE STRĂINĂ LA CAPITALUL SOCIAL SUBSCRIS, - în luna martie 2024 -	Înmatriculări de societăți comerciale - număr -	Valoarea capitalului social total subscris exprimat în:		
		Moneda națională - mii lei -	Valută	
			Dolari SUA	EURO
Total țară	591	20059,3	4362222,1	4035980,0

**PRINCIPALII INDICATORI
ECONOMICO-SOCIALI
LA NIVEL DE JUDEȚ**

I. INDUSTRIE

(%)

1. INDICIILE PRODUȚIEI INDUSTRIALE (serie brută)	luna corespunzătoare din anul precedent = 100												1.1-31.III.2024 față de 1.1-31.III.2023 ³⁾	
	2023 ¹⁾										2024			
	mar.	apr.	mai	iun.	iul.	aug.	sep.	oct.	nov.	dec.	ian.	feb. ²⁾		mar. ³⁾
Total județ	105.6	89.3	99.2	112.0	102.3	82.3	88.1	88.7	78.0	70.4	79.8	85.6	81.9	82.5

¹⁾ Date recalculate ca urmare a schimbării anului de bază și a sistemului de ponderare; ²⁾ Date rectificate; ³⁾ Date provizorii.

Notă: Sursa datelor o constituie capitolul PROD din Cercetarea statistică lunară privind indicatorii pe termen scurt în industrie (IND TS). Indicii producției industriale (IPI) caracterizează evoluția producției industriale totale la nivel de județ, în timp ce IPI, calculat la nivel național, caracterizează evoluția valorii adăugate brute la costul factorilor, realizată în activitatea industrială.

(%)

2. INDICIILE VALORICII AI CIFREI DE AFACERI DIN INDUSTRIE PE TOTAL (PIAȚA INTERNĂ ȘI PIAȚA EXTERNĂ)	luna corespunzătoare din anul precedent = 100												1.1-31.III.2024 față de 1.1-31.III.2023 ³⁾	
	2023 ¹⁾										2024			
	mar.	apr.	mai	iun.	iul.	aug.	sep.	oct.	nov.	dec.	ian.	feb. ²⁾		mar. ³⁾
Total județ	110.3	98.8	108.1	107.3	106.3	91.9	104.0	111.1	102.9	129.5	106.0	130.2	103.4	112.9

¹⁾ Date recalculate ca urmare a schimbării anului de bază și a sistemului de ponderare; ²⁾ Date rectificate; ³⁾ Date provizorii.

Notă: Sursa datelor o constituie capitolul CA din Cercetarea statistică lunară privind indicatorii pe termen scurt în industrie (IND TS). Indicele valoric al cifrei de afaceri din industrie este calculat pe baza unei cercetări statistice selective care cuprinde toate întreprinderile cu peste 50 de salariați și un eșantion de întreprinderi cu 4-49 salariați. Conform recomandărilor europene indicii valorici ai cifrei de afaceri din industrie sunt calculați ca indici nedeflatați. Raportarea cifrei de afaceri pe județe se face după sediul central al întreprinderii furnizoare de date.

II. COMERȚ INTERNAȚIONAL

mii euro

3. COMERȚUL INTERNAȚIONAL CU BUNURI	2023 ¹⁾												2024 ¹⁾
	ian.	feb.	mar.	apr.	mai	iun.	iul.	aug.	sep.	oct.	nov.	dec.	ian.
Total exporturi FOB	27052	29756	31575	22530	29317	28594	25672	16199	25926	22797	22757	20419	26737
Total importuri CIF	27369	28410	32577	25012	27911	30260	27069	22048	30033	28328	29314	19899	21777
Sold FOB/CIF	-317	1346	-1002	-2482	1406	-1666	-1397	-5849	-4107	-5531	-6557	520	4960

¹⁾ Date provizorii.

III. TURISM

număr

4. SOSIRI ÎN PRINCIPALELE STRUCTURI DE PRIMIRE TURISTICĂ CU FUNCȚIUNI DE CAZARE TURISTICĂ, pe tipuri de structuri de primire turistică	2023										2024		
	mar.	apr.	mai	iun.	iul.	aug.	sep.	oct.	nov.	dec.	ian.	feb.	mar.
Total județ	3638	3452	4095	4204	1993	4895	4324	4099	3707	4048	2706	3305	3989
din care:													
Hoteluri	2585	2350	2863	2877	551	3139	2947	2741	2404	2611	1334	1937	2593
Moteluri	120	115	126	138	140	151	142	136	130	152	150	138	148
Vile turistice	38	36	40	40	51	45	38	42	40	41	68	65	65
Cabane turistice	-	-	-	-	-	-	-	-	-	-	-	-	-
Pensiuni turistice	584	584	616	656	784	684	711	687	668	760	753	757	678
Pensiuni agroturistice	181	170	189	223	258	262	265	279	255	227	251	252	260
Apartamente și camere de închiriat	-	-	-	-	-	-	-	-	-	-	-	-	-

număr

5. ÎNNOPTĂRI ÎN PRINCIPALELE STRUCTURI DE PRIMIRE TURISTICĂ CU FUNCȚIUNI DE CAZARE TURISTICĂ, pe tipuri de structuri de primire turistică	2023										2024		
	mar.	apr.	mai	iun.	iul.	aug.	sep.	oct.	nov.	dec.	ian.	feb.	mar.
Total județ	5635	5201	5839	6493	2322	9737	7545	6119	5868	5982	3777	5024	6413
din care:													
Hoteluri	4206	3761	4303	4880	631	5545	5597	4442	4105	4082	1896	3211	4387
Moteluri	140	130	148	150	156	165	162	152	145	180	190	166	196
Vile turistice	38	36	40	40	51	45	38	42	40	41	138	120	120
Cabane turistice	-	-	-	-	-	-	-	-	-	-	-	-	-
Pensiuni turistice	706	703	724	797	931	790	812	769	741	866	852	895	768
Pensiuni agroturistice	273	253	283	271	308	306	316	339	330	317	315	324	347
Apartamente și camere de închiriat	-	-	-	-	-	-	-	-	-	-	-	-	-

(%)

6. INDICELE DE UTILIZARE NETĂ A LOCURILOR DE CAZARE	2023										2024		
	mar.	apr.	mai	iun.	iul.	aug.	sep.	oct.	nov.	dec.	ian.	feb.	mar.
Total județ	16.2	15.5	15.1	17.3	10.6	24.9	19.9	17.5	15.3	15.3	14.4	15.2	16.0

IV. FORȚA DE MUNCĂ

persoane

7. EFECTIVUL SALARIAȚILOR - la sfârșitul perioadei	2023 ¹⁾										2024 ¹⁾		
	mar. ¹⁾	apr. ¹⁾	mai ¹⁾	iun. ¹⁾	iul. ²⁾	aug. ²⁾	sep. ²⁾	oct. ²⁾	nov. ²⁾	dec. ²⁾	ian. ²⁾	feb. ²⁾	mar. ²⁾
Total județ	60416	60453	60597	60627	60682	60604	60693	60716	60691	60488	60835	60969	61164
Agricultură, Silvicultură și Pescuit	2121	2122	2127	2129	2130	2128	2131	2132	2131	2124	2136	2141	2147
Industrie și Construcții	19995	30007	20055	20065	20083	20057	20087	20094	20086	20019	20134	20178	20243
Servicii ^{**)}	38300	38324	38415	38433	38469	38419	38475	38490	38474	38345	38565	38650	38774

¹⁾ Date operative^{**)} Exclusiv forțele armate și personalul asimilat (Ministerul Apărării Naționale, Ministerul Afacerilor Interne, Serviciul Român de Informații etc.); începând cu luna septembrie 2017, inclusiv datele aferente totalității salariaților încadrați la birourile parlamentare din circumscripțiile electorale și plățiți din sume forfetare.**Notă:** Sectoarele de activitate sunt definite conform clasificării activităților din economia națională CAEN Rev. 2.¹⁾ Date reestimate. Datele pentru perioada ianuarie-iunie 2023 au fost reestimate pe baza rezultatelor cercetării statistice lunare asupra câștigurilor salariale, completate cu informațiile existente în Registrul Statistic al Întreprinderilor pentru întreprinderile cu 1-3 salariați și au fost repartizate pe județe și sectoare de activitate conform distribuției obținute din cercetarea statistică anuală asupra costului forței de muncă din anul 2022.²⁾ Începând cu luna iulie 2023, datele au fost estimate pe baza rezultatelor cercetării statistice lunare asupra câștigurilor salariale, completate cu informațiile existente în Registrul Statistic al Întreprinderilor pentru întreprinderile cu 1-3 salariați și au fost repartizate pe județe și sectoare de activitate conform distribuției obținute din cercetarea statistică anuală asupra costului forței de muncă din anul 2022.

lei/persoană

8. CÂȘTIGUL SALARIAL MEDIU BRUT	2023 ^{*)}										2024 ^{*)}		
	mar.	apr.	mai	iun.	iul.	aug.	sep.	oct.	nov.	dec.	ian.	feb.	mar.
Total județ	5543	5470	5698	5691	5719	5696	5761	5835	5953	6127	6244	6432	6749
Agricultură, Silvicultură și Pescuit	5532	4805	4879	5427	5042	5099	5011	4952	4800	5034	4549	4655	4604
Industrie și Construcții	5239	4929	4981	4957	5059	4970	5028	5127	5389	5635	5580	5642	6588
Servicii ^{**)}	5723	5823	6187	6157	6166	6183	6248	6305	6358	6500	6774	7077	7024

*) Date operative

**) Exclusiv forțele armate și personalul asimilat (Ministerul Apărării Naționale, Ministerul Afacerilor Interne, Serviciul Român de Informații etc.); începând cu luna septembrie 2017, inclusiv datele aferente totalității salariaților încadrați la birourile parlamentare din circumscripțiile electorale și plățiți din sume forfetare.

Nota 1: Datele lunare privind câștigul salarial și efectivul de salariați sunt obținute printr-o cercetare statistică selectivă. Începând cu luna ianuarie 2023, eșantionul cuprinde, pe total țară, circa 23.000 unități economico-sociale. Unitățile din „sectorul bugetar” (vezi notele metodologice) sunt cuprinse exhaustiv în cercetare, excepție făcând unitățile administrației publice locale pentru care datele la nivelul consiliilor locale comunale se culeg pe bază de eșantion reprezentativ la nivel de județ (cca. 820 de unități). Pentru sectorul economic, au fost incluse în cercetare unitățile cu 4 salariați și peste, care reprezintă 87,28% din numărul total al salariaților din acest sector.

Nota 2: Sectoarele de activitate sunt definite conform clasificării activităților din economia națională CAEN Rev. 2. Informațiile privind câștigurile salariale pentru anumite activități economice conform CAEN Rev. 2 din cadrul industriei și serviciilor (ex. extracția petrolului brut și a gazelor naturale, producția și furnizarea de energie electrică și termică, gaze, apă caldă și aer condiționat, poștă și de curier, intermediari financiare), în cea mai mare parte, sunt repartizate pe județe după sediul central al întreprinderii furnizoare de date.

Nota 3: Conform prevederilor legislației naționale în vigoare (OUG nr. 79/2017 cu modificările și completările ulterioare), contribuțiile de asigurări sociale, respectiv, cele de asigurări sociale de sănătate care cădeau în sarcina angajatorului au fost transferate în sarcina salariatului și, începând cu luna ianuarie 2018, sunt suportate în totalitate de salariat, fiind reflectate în cuantumul brut al câștigului salarial nominal. În consecință, indicatorul „câștig salarial mediu brut lunar” produs și diseminat începând cu luna de referință ianuarie 2018 nu mai este comparabil cu seriile de date anterioare anului 2018.

9. CĂȘTIGUL SALARIAL MEDIU NET	2023 ¹⁾										2024 ¹⁾		
	mar.	apr.	mai	iun.	iul.	aug.	sep.	oct.	nov.	dec.	ian.	feb.	mar.
Total județ	3535	3483	3705	3621	3637	3624	3662	3699	3684	3786	3842	3952	4175
Agricultură, Silvicultură și Pescuit	3703	3186	3229	3552	3349	3400	3373	3199	3019	3196	2918	3002	2908
Industrie și Construcții	3670	3456	3511	3489	3556	3509	3547	3607	3531	3678	3613	3662	4327
Servicii ²⁾	3450	3514	3850	3706	3702	3708	3746	3781	3813	3887	4051	4212	4179

¹⁾ Date operative

²⁾ Exclusiv forțele armate și personalul asimilat (Ministerul Apărării Naționale, Ministerul Afacerilor Interne, Serviciul Român de Informații etc.); începând cu luna septembrie 2017, inclusiv datele aferente totalității salariaților încadrați la birourile parlamentare din circumscripțiile electorale și plăți din sume forfetare.

Vezi **Notele 1-2** de la tabelul 8

Nota 3: Prevederile legale în vigoare (OUG nr. 79/2017 cu modificările și completările ulterioare) referitoare la contribuțiile de asigurări sociale, respectiv cele de asigurări sociale de sănătate care cădeau în sarcina angajatorului, transferate în sarcina salariatului începând cu luna ianuarie 2018, nu influențează comparabilitatea datelor pentru seriile de „câștig salarial mediu net lunar.”

Nota 4: Conform prevederilor legale în vigoare, salariații din domeniul cercetare-dezvoltare și inovare beneficiază de scutire de impozit. Pentru perioada 1 ianuarie 2019-31 decembrie 2028 inclusiv, conform legislației naționale în vigoare (OUG nr. 114/2018 privind instituirea unor măsuri în domeniul investițiilor publice și a unor măsuri fiscal-bugetare, modificarea și completarea unor acte normative și prorogarea unor termene), salariații din domeniul construcțiilor beneficiază de unele prevederi speciale în ceea ce privește impozitul, contribuția de asigurări sociale și contribuția de asigurări sociale de sănătate. Pentru perioada 1 iunie 2022-31 decembrie 2028 inclusiv, conform legislației naționale în vigoare (Legea nr. 135/2022 pentru modificarea și completarea unor acte normative), salariații din domeniul agriculturii și industriei alimentare beneficiază de unele prevederi speciale în ceea ce privește impozitul, contribuția de asigurări sociale și contribuția de asigurări sociale de sănătate. Începând cu 1 ianuarie 2023, conform legislației naționale în vigoare (OUG nr. 168/2022), în cazul salariaților care desfășoară activitate în baza contractului individual de muncă, încadrați cu normă întreagă, la locul unde se află funcția de bază, nu se datorează impozit pe venit și nu se cuprinde în baza lunară de calcul al contribuțiilor sociale obligatorii suma de 200 lei/lună, reprezentând venituri din salarii și asimilate salariilor. Începând cu 1 noiembrie 2023 conform legislației naționale în vigoare (Codul Fiscal):

- salariații din activitatea de creare de programe pentru calculator beneficiază de unele prevederi speciale în ceea ce privește impozitul și contribuția de asigurări sociale;
- salariații din domeniul construcțiilor, agriculturii și industriei alimentare datorează contribuția de asigurări sociale de sănătate.

10. NUMĂRUL ȘOMERILOR ÎNREGISTRAȚI - la sfârșitul perioadei	2023										2024		
	mar.	apr.	mai	iun.	iul.	aug.	sep.	oct.	nov.	dec.	ian. ¹⁾	feb. ¹⁾	mar. ¹⁾
Total județ	3424	3264	3211	3191	3442	3405	3333	3314	3290	3439	3792	4568	4788
Bărbați	1843	1715	1677	1676	1769	1757	1696	1689	1672	1792	1993	2499	2638
Femei	1581	1549	1534	1515	1673	1648	1637	1625	1618	1647	1799	2069	2150

¹⁾ Date definitive.

Sursa de date: Agenția Națională pentru Ocuparea Forței de Muncă

%

11. RATA ȘOMAJULUI ÎNREGISTRAT - la sfârșitul perioadei	2023 ¹⁾										2024 ²⁾		
	mar.	apr.	mai	iun.	iul.	aug.	sep.	oct.	nov.	dec. ²⁾	ian.	feb.	mar.
Total județ	3.1	2.9	2.9	2.9	3.1	3.1	3.0	3.0	2.9	3.1	3.4	4.1	4.3
Bărbați	3.0	2.8	2.8	2.8	2.9	2.9	2.8	2.8	2.8	3.0	3.3	4.1	4.4
Femei	3.1	3.0	3.0	3.0	3.3	3.2	3.2	3.2	3.2	3.2	3.5	4.1	4.2

Sursa de date: Agenția Națională pentru Ocuparea Forței de Muncă

¹⁾ Rata șomajului înregistrat, recalculată cu populația activă civilă la 1 ianuarie 2023. Date definitive.

²⁾ Date provizorii.

V. INDICATORI SOCIALI

12. NUMĂRUL MEDIU ȘI PENSIA MEDIE LUNARĂ A PENSIONARILOR DE ASIGURĂRI SOCIALE DE STAT	2022				2023			
	trim. I	trim. II	trim. III	trim. IV	trim. I	trim. II	trim. III	trim. IV
Numărul mediu al pensionarilor - (persoane)	76745	76623	76626	76677	76757	76630	76684	76791
Pensia medie – (lei)	1407	1409	1409	1409	1588	1589	1588	1588

13. MIȘCAREA NATURALĂ A POPULAȚIEI (persoane cu domiciliul sau reședința obișnuită în România) - date absolute	2023 ¹⁾										2024 ¹⁾		
	mar.	apr.	mai	iun.	iul.	aug.	sep.	oct.	nov.	dec.	ian.	feb.	mar.
Născuți-vii (persoane)	246	244	280	278	289	317	326	305	221	249	304	235	219
Decedați (persoane)	485	441	456	353	437	394	382	476	436	521	550	412	419
Spor natural (persoane)	-239	-197	-176	-75	-148	-77	-56	-171	-215	-272	-246	-177	-200
Căsătorii (număr)	72	134	195	132	327	422	279	186	91	170	84	97	97
Divorțuri (număr)	52	39	16	35	29	34	53	38	35	38	2	34	24
Decedați sub 1 an (persoane)	5	3	3	3	2	2	2	0	3	4	3	2	5

¹⁾ Date provizorii (repartizate după luna înregistrării evenimentului demografic).

Notă: Repartizarea pe județe s-a făcut astfel: născuți-vii după domiciliul sau reședința obișnuită a mamei, decesele după domiciliul sau reședința obișnuită a decedatului, căsătoriile după locul înregistrării căsătoriei, respectiv, domiciliul unuia dintre cei doi soți și divorțurile după ultimul domiciliu comun al soților.

VI. CONSTRUCȚII

număr

14. AUTORIZAȚII DE CONSTRUIRE ELIBERATE PENTRU CLĂDIRI REZIDENȚIALE	2023										2024		
	mar.	apr.	mai	iun.	iul.	aug.	sep.	oct.	nov.	dec.	ian.	feb.	mar.
Total județ	78	72	72	77	67	88	54	46	36	69	32	33	57

număr

15. LOCUINȚE TERMINATE	2022				2023			
	trim. I	trim. II	trim. III	trim. IV	trim. I	trim. II	trim. III	trim. IV ¹⁾
Locuințe terminate	74	157	211	260	138	197	247	185
mediul urban	38	62	64	45	68	49	72	106
mediul rural	36	95	147	215	70	148	175	79

¹⁾ Date provizorii

Notă: Indicatorul "Locuințe terminate" se referă la totalul locuințelor finalizate în cursul trimestrului.

VII. ALȚI INDICATORI

16. ÎNMATRICULĂRI DE SOCIETĂȚI COMERCIALE CU PARTICIPARE STRĂINĂ LA CAPITALUL SOCIAL SUBSCRIS - în luna martie 2024 -	Înmatriculări de societăți comerciale - număr -	Valoarea capitalului social total subscris exprimat în:		
		Monedă națională - mii lei -	Valută	
			Dolari SUA	EURO
Total județ	1	0.2	43.6	40.2

Sursa de date: Oficiul Național al Registrului Comerțului

**TABELE STATISTICE ȘI
COMENTARII
LA NIVEL DE JUDEȚ**

INDICATORII SINTETICI AI ECONOMIEI JUDEȚULUI BOTOȘANI LA 31 MARTIE 2024

	U.M.	<u>Martie 2024</u> <u>Februarie 2024</u>	<u>Martie 2024</u> <u>Martie 2023</u>	Cumulat 2024 Cumulat 2023
Indicii producției industriale	%	97,6	81,9	82,5
Indicii cifrei de afaceri în industrie	%	90,5	103,4	112,9
	U.M.	Luna Martie 2023	Luna Decembrie 2023	Luna Martie 2024
Sosiri în principalele structuri de primire turistică cu funcțiuni de cazare turistică	număr	3638	3305	3989
Innoptări în principalele structuri de primire turistică cu funcțiuni de cazare turistică	număr	5635	5024	6413
Indicele de utilizare netă a locurilor de cazare	%	16,2	15,2	16,0
Efectivul de salariați la sfârșitul perioadei	pers.	60416	60969	61164
Câștigul salarial mediu brut	lei	5543	6432	6749
Câștigul salarial mediu net	lei	3535	3952	4175
Numărul șomerilor și rata șomajului la sfârșitul perioadei :	pers.	3424	4568	4788
Total județ	%	3,1	4,1	4,3
- bărbați	pers.	1843	2499	2638
- rata	%	3,0	4,1	4,4
- femei	pers.	1581	2069	2150
- rata	%	3,1	4,1	4,2
Mișcarea naturală a populației(persoane cu domiciliul sau reședința în România)-date absolute				
Nascuți –vii	număr	246	235	219
Decedați	număr	485	412	419
Spor natural	număr	-239	-177	-200
Căsătorii	număr	72	97	97
Divorțuri	număr	52	34	24
Decedați sub 1 an	număr	5	2	5
Autorizații de construire eliberate pentru clădiri rezidențiale	număr	78	33	57
Populația stabilă la RPL 2011 (date definitive):				
Total județ	pers.	412626		
-masculin	pers.	203186		
-feminin	pers.	209440		
Populația rezidentă la 1 decembrie 2021(date definitive) RPL 2021	pers.	392821		

Total județ -masculin -feminin		195384 197437
Populația după domiciliu la 1 ianuarie 2023 (date definitive): Total județ Urban Rural Masculin Urban Rural Feminin Urban Rural	pers. pers. pers. pers. pers. pers. pers. pers. pers.	455988 188074 267914 229067 90934 138133 226921 97140 129781
Populația după domiciliu la 1 iulie 2023 (date provizorii): Total județ Urban Rural Masculin Urban Rural Feminin Urban Rural	pers. pers. pers. pers. pers. pers. pers. pers. pers.	455966 186469 269497 229220 90080 139140 226746 96389 130357
Indicii prețurilor de consum : Martie 2024/ Februarie 2024 Martie 2024/ Decembrie 2023 Martie 2024/Martie 2023	%	100,42 102,35 106,61
Indicii prețurilor de consum : Aprilie 2024/Martie 2024 Aprilie 2024/Decembrie 2023 Aprilie 2024/Aprilie 2023	%	100,08 102,43 105,90

EXPORTURILE FOB DE MĂRFURI, PE SECȚIUNI DIN NOMENCLATORUL COMBINAT (NC)

mii euro

		2023 ^{p)}												2024
		ian.	feb.	mar.	apr.	mai.	iun.	iul.	aug.	sep.	oct.	nov.	dec.	ian. ^{p)}
	TOTAL	27052	29756	31575	22530	29317	28594	25672	16199	25926	22797	22757	20419	26737
I	ANIMALE VII SI PRODUSE ANIMALE	1366	1497	1586	1260	1124	998	1314	1498	1356	1055	1297	1045	785
II	PRODUSE VEGETALE	234	188	540	245	109	134	109	134	34	159	160	182	27
III	GRASIMI SI ULEIURI ANIMALE SAU VEGETALE	11	17	15	27	11	3	5	5	5	7	4	18	1
IV	PRODUSE ALIMENTARE, BAUTURI, TUTUN	64	253	146	176	34	32	47	61	49	87	77	142	38
V	PRODUSE MINERALE	50	39	29	22	9	10	16	16	10	19	20	50	8
VI	PRODUSE ALE INDUSTRIEI CHIMICE SI ALE INDUSTRIILOR CONEXE	52	116	86	153	59	20	35	34	29	74	46	131	31
VII	MATERIALE PLASTICE, CAUCIUC SI ARTICOLE DIN ACESTEA	663	643	644	426	874	672	456	896	530	468	948	951	805
VIII	PIEI CRUDE, PIEI TABACITE, BLANURI SI PRODUSE DIN ACESTEA	95	94	70	107	145	59	62	55	125	62	70	75	170
IX	PRODUSE DE LEMN, PLUTA SI IMPLETITURI DIN NUJIELE	76	323	358	195	244	135	274	147	130	182	270	164	161
X	PASTA DE LEMN, DESEURI DE HARTIE SAU DE CARTON; HARTIE SI CARTON SI ARTICOLE DIN ACESTEA	27	37	29	31	54	27	23	17	24	26	192	67	21
XI	MATERII TEXTILE SI ARTICOLE DIN ACESTEA	20596	22949	22960	16115	23700	22850	20108	11146	20400	17724	16626	13536	21883
XII	INCALTAMINTE, PALARII, UMBRELE SI ARTICOLE SIMILARE	20	36	25	26	6	8	16	10	8	22	21	47	14
XIII	ARTICOLE DIN PIATRA, CIMENT, CERAMICA, STICLA SI DIN ALTE MATERIALE SIMILARE	10	15	12	16	4	6	9	7	4	7	12	20	8
XIV	PERLE NATURALE SAU DE CULTURA,PIETRE PRETIOASE SAU SEMIPRETIOASE,METALE PRETIOASE,METALE PLACATE	C	C	C	C	C	C	C	C	C	C	C	C	91
XV	METALE COMUNE SI ARTICOLE DIN ACESTEA	832	733	819	896	881	940	1200	1013	625	627	674	620	475
XVI	MASINI, APARATE SI ECHIPAMENTE ELECTRICE; APARATE DE INREGISTRAT SAU DE REPRODUS SUNETUL SI IMAGINIL	1866	1337	2666	1753	1025	1911	1297	896	1423	1347	1558	2305	1475
XVII	MIJLOACE DE TRANSPORT	134	291	146	354	213	32	104	89	275	135	113	380	79
XVIII	INSTRUMENTE SI APARATE OPTICE,FOTOGRAFICE,CINEMATOGRAFICE,DE MASURA,DE PRECIZIE SAU CONTROL	31	51	39	43	10	42	16	15	9	29	25	69	13
XX	MARFURI SI PRODUSE DIVERSE	767	1128	1258	683	814	522	576	156	704	764	471	512	653
XXII	ALTE PRODUSE NENOMINALIZATE IN ALTA PARTE	159	9	147	4	1	192	5	4	188	3	173	104	0

p) - date provizorii

c) - date confidențiale

Notă privind exporturile și importurile de mărfuri: *Diferențele între datele pe total județ și datele obținute din însumarea secțiunilor ,sunt datorate rotunjirii valorilor din euro în mii euro.*

Datele pentru **anul 2023** sunt **provizorii**. Datele pentru luna **ianuarie 2024** sunt **provizorii** (conform metodologiei de realizare a statisticilor de comerț internațional).

IMPORTURILE CIF DE MĂRFURI PE SECȚIUNI DIN NOMENCLATORUL COMBINAT (NC)

mii euro

		2023 ^{p)}												2024
		ian.	feb.	mar.	apr.	mai.	iun.	iul.	aug.	sep.	oct.	nov.	dec.	ian. ^{p)}
	TOTAL	27369	28410	32577	25012	27911	30260	27069	22048	30033	28328	29314	19899	21777
I	ANIMALE VII SI PRODUSE ANIMALE	2406	2161	1440	1589	2460	3242	2147	2084	2060	2757	2868	2510	2976
II	PRODUSE VEGETALE	1276	3243	3505	1058	590	592	428	380	309	1069	645	351	351
III	GRASIMI SI ULEIURI ANIMALE SAU VEGETALE	12	38	9	13	32	14	9	12	18	8	22	9	33
IV	PRODUSE ALIMENTARE, BAUTURI, TUTUN	421	655	500	412	518	289	373	387	437	377	414	494	207
V	PRODUSE MINERALE	32	40	52	58	69	32	47	80	638	298	200	45	42
VI	PRODUSE ALE INDUSTRIEI CHIMICE SI ALE INDUSTRIILOR CONEXE	483	326	401	427	318	202	284	370	212	286	315	269	256
VII	MATERIALE PLASTICE, CAUCIUC SI ARTICOLE DIN ACESTEA	537	574	683	924	1000	1163	1066	1124	1009	717	1335	894	1144
VIII	PIEI CRUDE, PIEI TABACITE, BLANURI SI PRODUSE DIN ACESTEA	27	40	71	22	34	20	87	31	87	51	91	36	29
IX	PRODUSE DE LEMN, PLUTA SI IMPLETITURI DIN NUIELE	59	142	228	62	271	361	295	285	240	179	330	421	95
X	PASTA DE LEMN, DESEURI DE HARTIE SAU DE CARTON; HARTIE SI CARTON SI ARTICOLE DIN ACESTEA	141	155	196	124	148	131	109	106	116	140	140	106	120
XI	MATERII TEXTILE SI ARTICOLE DIN ACESTEA INCALTAMINTE, PALARII, UMBRELE SI ARTICOLE SIMILARE	13651	13042	15260	13132	13452	15119	11644	6447	12949	12099	10644	7700	9890
XII	ARTICOLE DIN PIATRA, CIMENT, CERAMICA, STICLA SI DIN ALTE MATERIALE SIMILARE	67	168	136	103	146	133	263	183	201	199	133	119	133
XIII	PERLE NATURALE SAU DE CULTURA, PIETRE PREȚIOASE SAU SEMIPREȚIOASE, METALE PREȚIOASE, METALE PLACATE SAU	C	C	C	C	C	C	C	C	C	C	C	C	658
XIV	METALE COMUNE SI ARTICOLE DIN ACESTEA	629	864	1050	651	936	1029	701	887	605	809	756	495	661
XV	MASINI, APARATE SI ECHIPAMENTE ELECTRICE; APARATE DE INREGISTRAT SAU DE REPRODUS SUNETUL SI IMAGINIL	4493	4295	4317	3451	4418	4887	6376	5643	6922	3797	5080	2960	3438
XVI	MIJLOACE DE TRANSPORT	610	759	1646	1037	1033	377	893	1654	769	1932	2223	850	587
XVII	INSTRUMENTE SI APARATE OPTICE, FOTOGRAFICE, CINEMATOGRAFICE, DE MASURA, DE CONTROL SAU PRECIZIE, INSTRUMENTE SI MUNITII; PARTI SI ACCESORII ALE ACESTORA	956	796	1715	925	1544	1736	1187	1403	2160	2643	2708	1314	625
XVIII	MARFURI SI PRODUSE DIVERSE	489	572	796	574	660	630	601	589	732	651	761	629	385
XIX	OBIECTE DE ARTA, DE COLECȚIE SAU ANTICHITATE	C	C	C	C	C	C	C	C	C	C	C	C	4
XX	ALTE PRODUSE NENOMINALIZATE IN ALTA PARTE	1023	411	518	404	229	259	462	295	479	229	622	675	0

p) - date provizorii

c) - date confidențiale

Notă privind exporturile și importurile de mărfuri:

Diferențele între datele pe total județ și datele obținute din însumarea secțiunilor, sunt datorate rotunjirii valorilor din euro în mii euro.

Datele pentru **anul 2023** sunt **provizorii**.

Datele pentru luna **ianuarie 2024** sunt **provizorii** (conform metodologiei de realizare a statisticilor de comerț internațional).

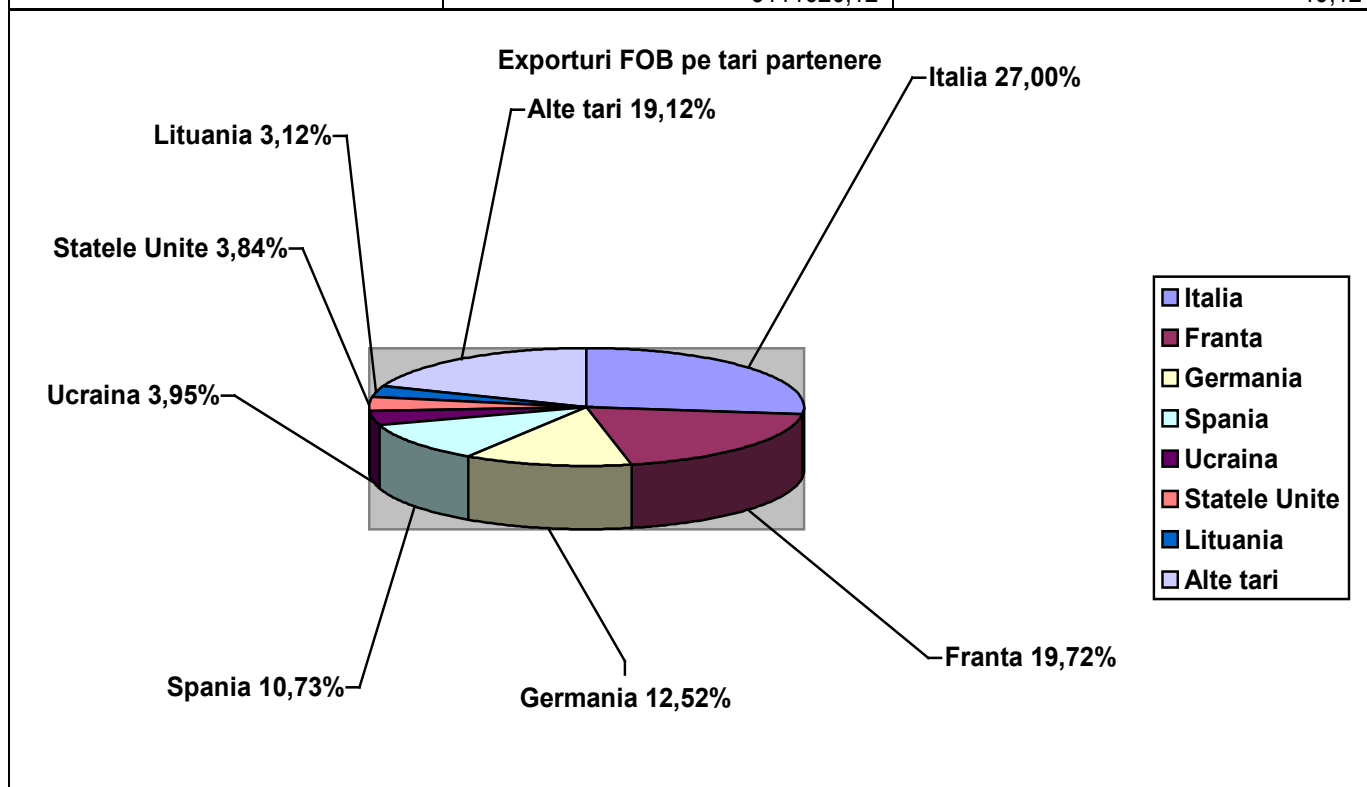
I. COMERȚ INTERNAȚIONAL CU BUNURI

Volumul exportului pentru agenții exportatori cu sediul în județul Botoșani , în luna ianuarie 2024 a fost de 26737 mii euro FOB, cu 1,16% mai mic decât în luna corespunzătoare a anului 2023. Cea mai mare pondere în volumul mărfurilor exportate le dețin materiile textile și articolele din acestea (inclusiv articole de îmbrăcăminte și accesorii) 81,85%.

Volumul importului pentru agenții importatori cu sediul în județul Botoșani , în luna ianuarie 2024 a fost de 21777 mii euro CIF, cu 20,43% mai mic decât în luna corespunzătoare a anului 2023. Cea mai mare pondere în volumul mărfurilor importate le dețin materiile textile și articolele din acestea, 45,42% .

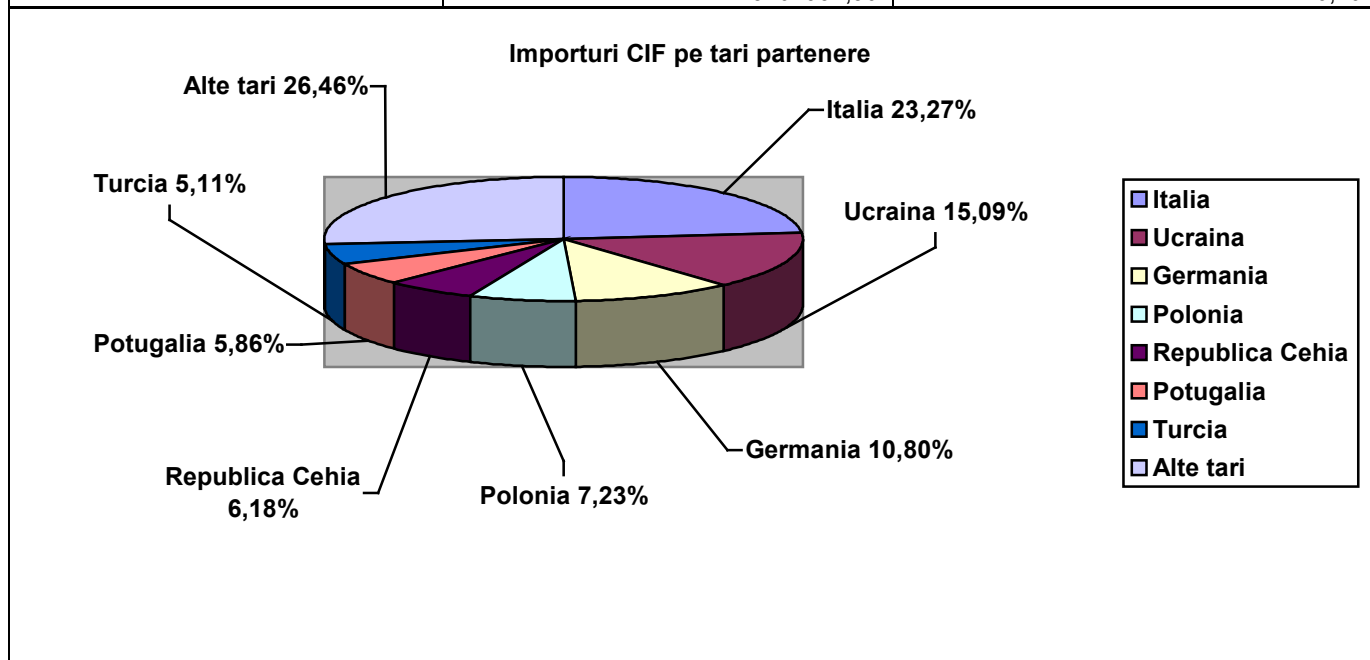
Topul principalelor țări partenere la export în luna IANUARIE 2024

<u>Poziția țară</u>	<u>Luna IANUARIE</u> <u>euro</u>	<u>Pondere în total exporturi</u> <u>%</u>
TOTAL	26737213,23	100,00
Italia	7218930,59	27,00
Franta	5272610,30	19,72
Germania	3347363,66	12,52
Spania	2868400,17	10,73
Ucraina	1056502,82	3,95
Statele Unite	1027107,87	3,84
Lituania	834671,70	3,12
Alte tari	5111626,12	19,12



Topul principalelor țări partenere la import în luna IANUARIE 2024

<u>Poziția țară</u>	<u>Luna IANUARIE</u> <u>euro</u>	<u>Pondere în total importuri</u> <u>%</u>
TOTAL	21777380,71	100,00
Italia	5070380,89	23,27
Ucraina	3285425,33	15,09
Germania	2352029,46	10,80
Polonia	1573854,00	7,23
Republica Cehia	1345177,13	6,18
Portugalia	1275523,70	5,86
Turcia	1112058,70	5,11
Alte tari	5762931,50	26,46



II. TURISM

Sosirile înregistrate în principalele structuri de primire turistică în luna martie 2024 au fost de 3989, în creștere cu 20,70% față de cele din luna februarie 2024.

Înnoptările înregistrate în structurile de primire turistică în luna martie 2024 au fost de 6413, în creștere cu 27,65% față de cele din luna februarie 2024.

Indicele de utilizare netă a locurilor de cazare în luna martie 2024 a fost de 16,0% pe total structuri de cazare turistică, mai mare cu 0,8 puncte procentuale față de luna februarie 2024.

III. FORȚA DE MUNCĂ

EFFECTIVUL DE SALARIAȚI

Efectivul salariaților din județul Botoșani, la sfârșitul lunii martie 2024 a fost de 61164 persoane mai mare cu 195 persoane față de luna februarie 2024 și mai mare cu 748 persoane față de martie 2023.

CÂȘTIGURILE MEDII SALARIALE

Câștigul salarial mediu brut în luna martie 2024 a fost de 6749 lei/salariat, în creștere cu 317 lei față de luna februarie 2024.

Câștigul salarial mediu net în luna martie 2024 a fost de 4175 lei/salariat, în creștere cu 223 lei față de luna februarie 2024.

Câștigul salarial mediu brut realizat în martie 2024 la nivelul județului Botoșani este mai mic cu 1753lei/salariat față de media pe țară, iar câștigul salarial mediu net mai mic cu 1010 lei/salariat.

ȘOMERI ȘI RATA ȘOMAJULUI

La sfârșitul lunii martie 2024, conform datelor comunicate de Agenția Națională de Ocupare a Forței de Muncă, în județul Botoșani au fost înregistrați **4788 șomeri, din care 2638 bărbați și 2150 femei**. Din totalul acestora:

- Numărul șomerilor în evidență și plată din județul Botoșani – Legea 76/2002**
 - beneficiari indemnizație de șomaj 75% sunt în număr de 713 șomeri ,din care 395 femei
 - beneficiari indemnizație de șomaj 50% sunt în număr de 43 șomeri ,din care 30 femei
- Numărul șomerilor în evidență pentru locuri de muncă, fără a beneficia de drepturi bănești ,conform Legii 76/2002, sunt în număr de 4032 persoane,din care 1725 femei .**

In mediul urban ,situația șomerilor se prezintă astfel:

Localitate	TOTAL :	din care,femei
MUNICIPIUL BOTOSANI	463	293
MUNICIPIUL DOROHOI	275	156
ORAS BUCECEA	24	9
ORAS DARABANI	167	88
ORAS FLAMANZI	63	36
ORAS SAVENI	96	51
ORAS STEFANESTI	180	72

Număr șomeri în evidență, Legea 76/2002 din municipiul Botoșani:

	TOTAL / FEMEI
Beneficiari indemnizație de șomaj –	157 / 94
Neindemnizați -	306 / 199

TOTAL	463 / 293

Față de luna precedentă, numărul șomerilor înregistrați a crescut cu 220 persoane (+139 bărbați și +81 femei). În raport cu luna martie 2023, numărul șomerilor înregistrați la sfârșitul lunii martie 2024 este mai mare cu 1364 persoane (+795 bărbați și +569 femei).

De remarcat că la nivel de județ, doar 15,79% din totalul șomerilor sunt indemnizați conform legii (date comunicate de A.J.O.F.M. Botoșani), iar din totalul șomerilor municipiului Botoșani, sunt indemnizați 33,91%.

Numărul total de șomeri din județul Botoșani, pe grupe de vârstă, se prezintă astfel:

	Sub 25 ani	25-29 ani	30-39 ani	40-49 ani	50-55 ani	peste 55ani
TOTAL	252	210	921	1371	997	1037
FEMEI	128	91	416	632	504	379

Numărul total de șomeri din județul Botoșani pe nivele de pregătire, se prezintă astfel:

TOTAL	din care femei	Invățământ primar și fără studii, din care:		fără studii		Invățământ gimnazial		Invățământ profesional/arte și meserii		Invățământ liceal		Invățământ postliceal		Invățământ universitar	
		total	-din care femei	total	-din care femei	total	-din care femei	total	-din care femei	total	-din care femei	total	-din care femei	total	-din care femei
4788	2150	1110	445	164	9	2232	1003	724	279	581	318	43	36	98	69

La nivel de județ, rata șomajului la finele lunii martie 2024 a fost de 4,3%, mai mare cu 0,2 puncte procentuale față de luna precedentă și mai mare cu 1,2 puncte procentuale față de cea din luna martie 2023.

IV. INDICATORI SOCIALI

Numărul mediu de pensionari în trimestrul IV 2023 a fost de 76791 persoane, în creștere cu 107 persoane față de trimestrul precedent și în creștere cu 114 persoane față de trimestrul IV 2022.

Pensia medie lunară a fost de 1588 lei, egală cu cea din trimestrul precedent și în creștere cu 12,71% față de cea din trimestrul IV 2022;

MIȘCAREA NATURALĂ A POPULAȚIEI ÎN LUNA MARTIE 2024

Luna martie 2024 față de luna februarie 2024

Natalitate, mortalitate și spor natural

În luna martie 2024 s-a înregistrat **nașterea** a 219 copii, cu 16 copii mai puțini față de luna februarie 2024.

Numărul persoanelor ale căror **decese** au fost înregistrate în luna martie 2024 a fost de 419 mai mare cu 7 persoane față de luna februarie 2024.

Sporul natural a fost negativ în luna martie 2024 (-200 persoane).

În luna februarie au fost 5 decese la copii sub 1 an.

Nupțialitate și divorțialitate

În luna martie 2024, la oficiile de stare civilă s-au înregistrat 97 căsătorii, un număr egal cu cel din luna februarie 2024. Numărul divorțurilor pronunțate prin hotărâri judecătorești definitive și conform Legii nr. 202/2010 a fost 24 în luna martie 2024, față de 34 divorțuri în luna februarie 2024.

Luna martie 2024 față de luna martie 2023

Natalitate, mortalitate și spor natural

Numărul nașcuților vii din luna martie 2024 a fost cu 27 mai mic decât cel din martie 2023, iar numărul persoanelor care au decedat a fost mai mic cu 66 persoane față de cel din luna martie 2023.

Sporul natural a fost negativ în luna martie 2024 (-200 persoane), și negativ în luna martie 2023 (-239 persoane).

Nupțialitate și divorțialitate

Numărul căsătoriilor, în luna martie 2024 a fost de 97 persoane, mai mare cu 25 persoane față de luna martie an precedent. Prin hotărâri judecătorești definitive și conform Legii nr. 202/2010 în luna martie 2024 s-au pronunțat 24 divorțuri, față de 52 divorțuri în luna martie 2023.

CONSTRUCȚII

În luna martie 2024, în județul Botoșani, s-au eliberat un număr de 57 **autorizații de construire pentru clădiri rezidențiale, mai mare cu 72,73% față de cel din** luna februarie 2024 și cu 26,92% mai mic decât cel din martie 2023.

În trimestrul IV 2023, în județul Botoșani, au fost date în folosință un număr de 185 **locuințe, în scădere cu 62 locuințe față de trimestrul precedent și** mai puțin cu 75 locuințe față de trimestrul IV 2022. Pe medii de rezidență, în trimestrul IV 2023, cele mai multe locuințe au fost construite în mediul urban (57,30%). În trimestrul precedent cele mai multe locuințe au fost construite în mediul rural (70,85%) iar în trimestrul IV 2022 cele mai multe locuințe au fost construite tot în mediul rural (82,70%).

PREȚURI DE CONSUM ȘI RATA INFLAȚIEI

Pentru luna aprilie 2024, prețurile de consum au crescut cu 0,08% față de luna martie 2024, cu 2,43% față de decembrie 2023 și cu 5,90% față de aprilie 2023.

	aprilie-24			Rata medie lunară a inflației,	
	față de:			în perioada 1 I – 30 IV	
	martie-24	decembrie-23	aprilie-23	2024	2023
Mărfuri alimentare	100,37	102,72	102,07	0,7	1,6
Mărfuri nealimentare	99,65	101,86	107,17	0,5	0,1
Servicii	100,63	103,35	110,05	0,8	1,1
TOTAL	100,08	102,43	105,90	0,6	0,8

Pentru luna martie 2024, prețurile de consum au crescut cu 0,42% față de luna februarie 2024, cu 2,35% fata de decembrie 2023 si cu 6,61% fata de martie 2023 .

Indicele prețurilor de consum și rata medie lunară a inflației					
	martie-24			Rata medie lunară a inflației,	
	față de:			în perioada 1 I – 31 III	
	februarie-24	decembrie-23	martie-23	2024	2023
Mărfuri alimentare	100,25	102,34	102,81	0,8	1,7
Mărfuri nealimentare	100,57	102,22	108,06	0,7	-0,1
Servicii	100,35	102,70	110,20	0,9	1,2
TOTAL	100,42	102,35	106,61	0,8	0,8

COMUNICAT LEGEA 112/1995

Institutul Național de Statistică aduce la cunoștința consiliilor județene și locale, primăriilor, societăților comerciale și unităților specializate în vânzarea locuințelor că, în conformitate cu prevederile Legii 112/1995, **coeficientul de creștere a câștigurilor salariale medii nete pe economie în luna septembrie 2023 față de ianuarie 1990 a fost de 15558,94 iar față de luna februarie 1992 a fost de 3611,70.**


Institutul Național de Statistică aduce la cunoștința consiliilor județene și locale, primăriilor, societăților comerciale și unităților specializate în vânzarea locuințelor că în conformitate cu prevederile Legii nr. 112/1995 **coeficientul de creștere a câștigurilor salariale medii nete pe economie în luna decembrie 2023 față de luna ianuarie 1990 a fost 17205,28, iar față de luna februarie 1992 a fost 3993.87.**

statistică
oficială

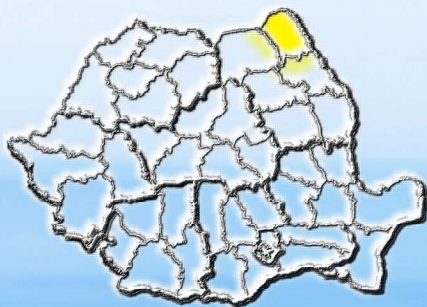
- 2 0 2 4 -

INSTITUTUL NAȚIONAL DE
STATISTICĂ
NATIONAL INSTITUTE OF STATISTICS

B-dul Libertății Nr. 16, Sect. 5, București
16 Libertății BVD, Bucharest 5
e-mail: romstat@insse.ro
<http://www.insse.ro>



statisticile care nu sunt publicate și folosite, nu există



DIRECȚIA JUDEȚEANĂ DE STATISTICĂ
BOTOȘANI

B-dul Mihai Eminescu, Nr.46, BOTOȘANI,
Judetul BOTOȘANI, Cod poștal: 710186
Tel.: 0231/586845, 846, 847, 848;
Fax: 0231/586066
e-mail: tele@botosani.insse.ro
<http://www.botosani.insse.ro>