

1 2024

INSTITUTUL NAȚIONAL DE
STATISTICĂ
NATIONAL INSTITUTE OF STATISTICS

buletin statistic


lunar al județului

Botoșani


1
direcția județeană de statistică Botoșani

statisticile care nu sunt publicate și folosite, nu există

© coperta / cover:
Alexandru POPESCU
© foto / photo:
Vittj-Cristian CHIRAN



ROMÂNIA
INS
ediția
2024
edition



© INS 2024

Reproducerea și utilizarea conținutului acestei publicații, altul decât fotografiile, cu titlu explicativ sau justificativ în articole, studii, cărți, integral sau parțial, în forma originală sau modificată, precum și stocarea într-un sistem de regăsire sau transmiterea sub orice formă și prin orice mijloace sunt permise cu indicarea clară și precisă a sursei.

Utilizarea fotografiilor este permisă cu acordul scris al autorului, numai în scop necomercial și în contextul folosirii acestei publicații.




statistică
oficială

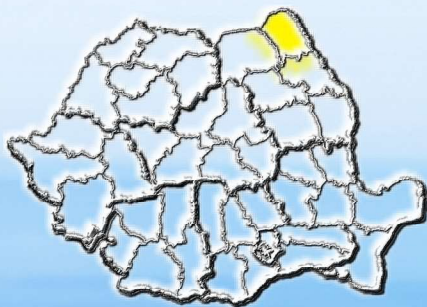
- 2 0 2 4 -

INSTITUTUL NAȚIONAL DE
STATISTICĂ
NATIONAL INSTITUTE OF STATISTICS

B-dul Libertății Nr. 16, Sect. 5, București
16 Libertății BVD, Bucharest 5
e-mail: romstat@insse.ro
<http://www.insse.ro>



statisticile care nu sunt publicate și folosite, nu există



DIRECȚIA JUDEȚEANĂ DE STATISTICĂ
BOTOȘANI

B-dul Mihai Eminescu, Nr.46, BOTOȘANI,
Judetul BOTOȘANI, Cod poștal: 710186
Tel.: 0231/586845, 846, 847, 848;
Fax: 0231/586066
e-mail: tele@botosani.insse.ro
<http://www.botosani.insse.ro>

CUPRINS

	Pag.
NOTE METODOLOGICE	1-8
PRINCIPALII INDICATORI ECONOMICO-SOCIALI LA NIVEL NAȚIONAL	9
I. INDUSTRIE	
1. Indicii producției industriale	10
2. Indicii valorici ai cifrei de afaceri din industrie pe total (piața internă și piața externă).....	10
3. Indicii prețurilor producției industriale pe total (piața internă și piața externă)	10
II. COMERȚ INTERIOR. SERVICII	
4. Indicii volumului cifrei de afaceri pentru comerțul cu amănuntul, cu excepția autovehiculelor și motocicletelor.....	11
5. Indicii volumului cifrei de afaceri pentru comerțul cu ridicata și cu amănuntul, întreținerea și repararea autovehiculelor și a motocicletelor.....	11
6. Indicii volumului cifrei de afaceri pentru serviciile de piață prestate populației.....	12
III. COMERȚ INTERNAȚIONAL	
7. Comerțul internațional cu bunuri.....	12
IV. TURISM	
8. Sosiri în structurile de primire turistică.....	13
9. Înnopțări în structurile de primire turistică.....	13
10. Indicele de utilizare netă a locurilor de cazare.....	14
V. PREȚURI	
11. Indicii prețurilor de consum al populației.....	14
VI. FORȚĂ DE MUNCĂ	
12. Evoluția câștigului salarial mediu brut.....	14
13. Efectivul salariaților din economie	16
14. Numărul șomerilor înregistrați	16
15. Rata șomajului înregistrat.....	16
VII. INDICATORI SOCIALI	
16. Numărul mediu și pensia medie lunară a pensionarilor de asigurări sociale de stat.....	17
17. Mișcarea naturală a populației.....	17
VIII. ALȚI INDICATORI	
18. Înmatriculări de societăți comerciale cu participare străină la capitalul social subscris	17

PRINCIPALII INDICATORI ECONOMICO-SOCIALI LA NIVEL DE JUDEȚ	18
I. INDUSTRIE	
1. Indicii producției industriale	19
2. Indicii valorici ai cifrei de afaceri din industrie pe total (piața internă și piața externă).....	19
II. COMERȚ INTERNAȚIONAL	
3. Comerțul internațional cu bunuri.....	20
III. TURISM	
4. Sosiri în structurile de primire turistică.....	20
5. Înnopțări în structurile de primire turistică.....	21
6. Indicele de utilizare netă a locurilor de cazare.....	21
IV. FORȚĂ DE MUNCĂ	
7. Efectivul salariaților la sfârșitul perioadei.....	21
8. Câștigul salarial mediu brut.....	22
9. Câștigul salarial mediu net.....	23
10. Numărul șomerilor înregistrați	23
11. Rata șomajului înregistrat.....	24
V. INDICATORI SOCIALI	
12. Numărul mediu al pensionarilor și pensia medie de asigurări sociale de stat	24
13. Mișcarea naturală a populației.....	24
VI. CONSTRUCȚII	
14. Autorizații de construire eliberate pentru clădiri rezidențiale	25
15. Locuințe terminate	25
VII. ALȚI INDICATORI	
16. Înmatriculări de societăți comerciale cu participare străină la capitalul social subscris	25
TABELE STATISTICE ȘI COMENTARIILE LA NIVEL DE JUDEȚ	26
INDICATORI SINTETICI AI ECONOMIEI JUDEȚULUI	27-36

Note metodologice

Indicele producției industriale (IPI) măsoară evoluția rezultatelor activităților cu caracter industrial de la o perioadă la alta, acesta fiind un indice de volum. Pentru calculul indicelui producției industriale se utilizează date cantitative privind producția unui număr însemnat de produse, care constituie un eșantion reprezentativ pe principalele grupe industriale. Calculul IPI se mai poate realiza de asemenea și pe baza valorii producției industriale realizată de unitățile din nomenclator. Valoarea producției realizate se calculează din înmulțirea producției fizice realizate cu prețul mediu al producției livrate.

Indicii valorici ai cifrei de afaceri din industrie (ICA) caracterizează evoluția veniturilor totale, înregistrate în perioada respectivă, provenite atât din activitățile principale, cât și din activitățile secundare ale întreprinderilor din eșantion. Cifra de afaceri nu include TVA și veniturile din vânzarea sau transferul de mijloace fixe. Raportarea cifrei de afaceri pe județe se face după sediul central al întreprinderii furnizoare de date.

În conformitate cu prevederile Regulamentului Consiliului European nr. 1165/1998, Regulamentul Consiliului și Parlamentului European nr. 1158/2005 cu privire la statisticile pe termen scurt, Regulamentul Consiliului și Parlamentului European nr. 2152/2019 și Regulamentul Consiliului și Parlamentului European nr. 1197/2020, în calculul indicelui cifrei de afaceri, se cuprind diviziunile CAEN Rev.2: 05÷33. Conform recomandărilor europene indicii valorici ai cifrei de afaceri din industrie sunt calculați ca indici nedeflați, adică sunt exprimați în termeni nominali.

Comerțul internațional cu bunuri. Statisticile de comerț internațional cu bunuri se stabilesc prin însumarea datelor din sistemele INTRASTAT și EXTRASTAT:

- sistemul INTRASTAT, pentru comerțul intra-UE, include schimburile de bunuri între România și celelalte state membre ale Uniunii Europene;
 - sistemul EXTRASTAT, pentru comerțul extra-UE, include schimburile de bunuri între România și statele care nu sunt membre ale Uniunii Europene.
- Sfera de cuprindere

Comerțul INTRA-UE cuprinde expedierile de bunuri din România cu destinația alt stat membru UE și introducerile de bunuri în România provenind din alt stat membru UE.

Expedierile din România includ:

- bunuri în liberă circulație care părăsesc teritoriul statistic al României cu destinația alt stat membru UE;
- bunuri care au fost plasate sub procedura vamală de prelucrare activă (în interiorul țării) sau prelucrare sub control vamal în România și care sunt destinate altor state membre.

Introducerile în România includ:

- bunuri în liberă circulație într-un stat membru UE, care intră pe teritoriul statistic al României;
- bunuri care au fost plasate sub procedura vamală de prelucrare activă sau prelucrare sub control vamal în alt stat membru UE și care intră pe teritoriul statistic al României.

Comerțul EXTRA-UE cuprinde schimburile de bunuri între România și statele nemembre UE, având ca obiect: importul direct de bunuri pentru consum, bunurile importate scoase din antrepozitele vamale sau zonele libere pentru a fi puse în consum, exportul de bunuri de origine națională, precum și exportul de bunuri importate, declarate pentru consumul intern.

Se cuprind, de asemenea:

- importurile temporare de bunuri străine pentru prelucrare activă (în interiorul țării);
- exporturile de produse compensatoare rezultate după prelucrarea activă;
- exporturile temporare de bunuri pentru prelucrare pasivă (prelucrare în alte țări);
- importurile de produse compensatoare rezultate după prelucrarea în afara țării și bunurile importate sau exportate în sistemul de leasing financiar (la valoarea integrală a bunurilor);

- quasi-exporturile, pentru care sunt întocmite, la frontiera națională, declarații vamale de export aferente tranzacțiilor internaționale ale operatorilor economici nerezidenți.

Nu sunt cuprinse în comerțul internațional: bunurile în tranzit, bunurile temporar admise/scoase în/din țară (cu excepția celor pentru prelucrare), bunurile achiziționate de organizații internaționale pentru utilizări proprii în România, bunurile pentru și după reparații și piesele de schimb aferente.

- Valoarea bunurilor expediate/exportate și introduse/importate

Se stabilește pe baza prețurilor FOB la expedieri/exporturi și a prețurilor CIF la introduceri/importuri.

- Repartizarea pe țări a schimburilor internaționale se determină astfel:
 - pentru comerțul INTRA-UE, pe baza principiului „țara de destinație” (la expedieri) și „țara de expediere” (la introduceri);
 - pentru comerțul EXTRA-UE, pe baza principiului „țara de destinație” (la export) și „țara de origine” (la import, cu excepția cazului în care țara de origine este un stat membru UE, caz în care se ia în considerare țara de expediere).

Se consideră „țara de destinație”, țara în care bunurile vor fi consumate, „țara de expediere”, țara din care bunurile au fost expediate și „țara de origine”, țara în care a fost produs bunul sau în care bunul a suferit ultima transformare substanțială.

- **Sursa datelor:**

- Pentru comerțul INTRA-UE:

- declarațiile statistice Intrastat, colectate de către INS direct de la operatorii economici care au realizat un volum valoric al expedierilor intracomunitare de bunuri sau/și un volum al introducerilor intracomunitare de bunuri superior nivelului pragului statistic Intrastat stabilit pentru fiecare flux și an de referință;
- declarațiile vamale colectate și prelucrate de către Ministerul Finanțelor - Autoritatea Vamală Română (MF-AVR), pentru comerțul intracomunitar privind bunuri pentru prelucrare internă sau prelucrare sub control vamal; bunuri care se mișcă din/către părți ale teritoriului statistic al UE, dar care nu aparțin teritoriului fiscal al UE.

- Pentru comerțul EXTRA-UE:

- Ministerul Finanțelor - Autoritatea Vamală Română (MF-AVR), care colectează și prelucrează declarațiile vamale de export și import. Operatorii economici autorizați pentru proceduri vamale simplificate trimit la INS date de export/import utilizând un formular cu structură prestabilită.
- Datele privind comerțul internațional cu bunuri cu energie electrică și gaze naturale sunt colectate pe formulare statistice de la societățile importatoare/exportatoare și de la operatorii de rețea (CN Transelectrica SA și SNTGN Transgaz SA) de către INS. Importul și exportul nu cuprind cantitățile fizice de energie electrică și gaz natural transportat prin conducte care tranzitează teritoriul național.

Datele privind comerțul internațional cu bunuri pentru fiecare județ au fost stabilite în funcție de sediul social din Registrul Statistic al Întreprinderilor (REGIS) al agenților economici care au realizat exporturile/importurile de bunuri.

Comerțul cu amănuntul include revânzarea mărfurilor către consumatorii finali, în general în cantități mici și în starea în care au fost cumpărate.

În comerțul cu amănuntul nu se cuprind: vânzările de produse agricole pe piața țărănească, vânzările de produse care nu sunt bunuri de consum (cereale, petrol brut, semințe, etc.), vânzări de produse alimentare și băuturi pentru consumul pe loc, vânzarea de autovehicule, piese de schimb pentru acestea, vânzările de carburanți pentru autovehicule.

Serviciile de piață prestate pentru populație sunt acele activități care fac obiectul vânzării și cumpărării pe piață – având ca principal beneficiar populația – și sunt produse de societăți ale căror venituri provin în proporție de cel puțin 50% din vânzarea producției proprii, indiferent de denumirea prețurilor practicate (tarif, taxă, preț de vânzare).

Cifra de afaceri totală din comerțul interior și servicii reprezintă veniturile totale înregistrate de către întreprinderi în perioada respectivă, provenite atât din activitatea principală, cât și din activitățile secundare exercitate de acestea.

Datele lunare se obțin pe baza cercetării selective a întreprinderilor care au activități principale de comerț cu amănuntul, respectiv servicii de piață pentru populație.

Indicii volumului cifrei de afaceri din comerțul interior și servicii sunt calculați în condiții metodologice și de prețuri comparabile. Datele publicate sunt provizorii și periodic se rectifică pe baza corecturilor ce se efectuează retroactiv de către întreprinderile din eșantion, asupra datelor completate anterior de către acestea.

Datele lunare privind **câștigul salarial și efectivul de salariați** sunt obținute printr-o cercetare statistică selectivă. Pentru dimensionarea eșantionului s-a luat în considerare obținerea unor estimări ale principalelor caracteristici cercetate, care să fie afectate de erori în limita a +/-3% și garantate cu o probabilitate de 95%. Începând cu luna ianuarie 2023 eșantionul cuprinde circa 23000 unități economico-sociale. Unitățile din „sectorul bugetar” sunt cuprinse exhaustiv în cercetare, excepție făcând unitățile administrației publice locale pentru care datele la nivelul consiliilor locale comunale se culeg pe bază de eșantion reprezentativ la nivel de județ (cca. 820 de unități). Pentru sectorul economic, au fost incluse în cercetare unitățile cu 4 salariați și peste, care reprezintă 87,28% din numărul total al salariaților din acest sector.

În scopul îmbunătățirii calității rezultatelor și a creșterii ratei totale de răspuns se aplică metode de estimare prin imputarea unităților fără date în cercetarea statistică și care au raportat date în sursele administrative¹ („Declarația privind obligațiile de plată a contribuțiilor sociale, impozitului pe venit și evidența nominală a persoanelor asigurate (D112)”). Rata de imputare² este de sub 10%.

Obiectivul cercetării statistice lunare asupra câștigurilor salariale îl constituie evaluarea tendințelor pe termen scurt ale câștigurilor salariale medii lunare și orare pe total economie și sectoare de activitate.

Datele sunt **agregate după activitatea omogenă a unităților**; aceasta înseamnă că în activitatea de administrație publică conform CAEN Rev. 2 **nu sunt cuprinse** toate activitățile secundare desfășurate în administrația publică centrală și locală, de tipul:

- asistență socială,
- activități de spectacole, culturale și recreative,
- peisagistică și servicii pentru clădiri,
- agricultură,
- distribuția apei, salubritate, gestionarea deșeurilor, activități de decontaminare,
- construcții,
- transport și depozitare,
- producere și furnizare de energie electrică și termică, gaze, apă caldă și aer condiționat,
- închiriere și sub-închiriere a bunurilor imobiliare etc.

Informațiile aferente activităților secundare sunt cuprinse, fiecare, la activitățile economice conform CAEN Rev. 2 corespunzătoare.

Informațiile referitoare la „**sectorul bugetar**” trebuie utilizate cu atenție, deoarece datele se referă la statisticile din activitățile economice (agregate după activitatea omogenă) conform CAEN Rev.2 de administrație publică, învățământ și sănătate și asistență socială (inclusiv sector privat pentru învățământ - cca. 3,5%, respectiv sănătate și asistență socială - cca. 11,2%), exclusiv forțele armate și personalul asimilat (Ministerul Apărării Naționale, Ministerul Afacerilor Interne, Serviciul Român de Informații etc.).

Aceste statistici nu țin cont de forma de finanțare, scopul lor fiind cel de furnizare de informații pe activități economice conform CAEN Rev. 2.

Informațiile corespunzătoare formei de finanțare sunt gestionate de Ministerul Finanțelor Publice, în conformitate cu prevederile OUG nr. 48/2005, cu completările și modificările ulterioare.

Efectivul salariaților la sfârșitul perioadei de referință reprezintă numărul de salariați (inclusiv lucrătorii sezonieri, managerul sau administratorul) angajați cu contract de muncă/raport de serviciu pe durată determinată sau nedeterminată, în program complet sau parțial (inclusiv cei cu contract de muncă/raport de serviciu suspendat), existenți în evidențele întreprinderii la sfârșitul perioadei de referință.

¹ Agenția Națională de Administrare Fiscală

² Cauzele care intră în calculul ratei de imputare: refuz, unități neidentificate, unități necontactate, unități temporar/definitiv fără activitate sau în insolvență la sfârșitul perioadei de referință (care au raportat date în sursele administrative).

Salariații aflați în muncă la domiciliu/telemuncă se cuprind întocmai ca și salariații care își desfășoară activitatea la locul de muncă obișnuit. Nu sunt cuprinși salariații detașați la lucru în străinătate și/sau cei care cumulează mai multe funcții și nu au funcția de bază la unitatea raportoare, precum și următoarele categorii:

- *patronii* care își desfășoară activitatea în propria unitate și pentru care sursa de venit o constituie numai dividendele și profitul unității;
- *lucrătorii familiari* reprezintă persoanele care-și exercită activitatea într-o unitate economică aparținând familiei sau unei rude, pe care o ajută și pentru care nu primesc remunerație sub formă de salariu; plata se realizează în natură (hrană, haine, locuință) sau ocazional, cu titlu excepțional, și în bani, fără a figura pe statul de salarii;
- *membrii* consiliilor județene și locale;
- *zilierii* reprezintă persoane fizice care desfășoară activități necalificate cu caracter ocazional, potrivit prevederilor legale în vigoare.

Pentru a evita dubla/multipla înregistrare se respectă definiția din Codul fiscal (cu modificările și completările ulterioare) referitoare la activitatea dependentă la funcția de bază, respectiv „orice activitate desfășurată în baza unui contract individual de muncă sau a unui statut special prevăzut de lege, declarată angajatorului ca funcție de bază de către angajat; în cazul în care activitatea se desfășoară pentru mai mulți angajatori, angajatul este obligat să declare fiecăruia locul unde exercită funcția pe care o consideră de bază”. Sunt excluse cadrele militare și personalul asimilat (Ministerul Apărării Naționale, Ministerul Afacerilor Interne, Serviciul Român de Informații etc.).

Efectivul salariaților din tabelul nr. 13 - secțiunea „Principalii indicatori economico-sociali la nivel național” a fost estimat prin cercetarea statistică lunară asupra câștigurilor salariale.

Efectivul salariaților din tabelul nr. 7 - secțiunea „Principalii indicatori economico-sociali la nivel de județ” a fost estimat pe baza datelor obținute din cercetarea statistică lunară asupra câștigurilor salariale, care au fost completate cu informațiile existente în Registrul Statistic al Întreprinderilor (REGIS), pentru unitățile cu 1-3 salariați și au fost repartizate pe județe, respectiv pe sectoare de activitate, conform distribuției obținute din cercetarea statistică anuală asupra costului forței de muncă, astfel:

- datele pentru **anul 2022** au fost **estimate** pe baza rezultatelor cercetării statistice lunare asupra câștigurilor salariale, completate cu informațiile existente în Registrul Statistic al Întreprinderilor pentru întreprinderile cu 1-3 salariați și au fost repartizate pe județe și sectoare de activitate conform distribuției obținute din cercetarea statistică anuală asupra costului forței de muncă din anul 2021;
- datele pentru **perioada ianuarie-iunie 2023** au fost **reestimate** pe baza rezultatelor cercetării statistice lunare asupra câștigurilor salariale, completate cu informațiile existente în Registrul Statistic al Întreprinderilor pentru întreprinderile cu 1-3 salariați și au fost repartizate pe județe și sectoare de activitate conform distribuției obținute din cercetarea statistică anuală asupra costului forței de muncă din anul 2022;
- **începând cu luna iulie 2023**, datele au fost **estimate** pe baza rezultatelor cercetării statistice lunare asupra câștigurilor salariale, completate cu informațiile existente în Registrul Statistic al Întreprinderilor pentru întreprinderile cu 1-3 salariați și au fost repartizate pe județe și sectoare de activitate conform distribuției obținute din cercetarea statistică anuală asupra costului forței de muncă din anul 2022.

Diferența dintre numărul total al salariaților calculat prin însumarea efectivelor de salariați ale fiecărui județ din tabelul nr. 7 și efectivul de salariați din tabelul nr. 13 este determinată de includerea în sfera de cuprindere a unităților cu 1-3 salariați.

Câștigul salarial mediu brut lunar se calculează prin raportarea sumelor brute plătite din fondul de salarii, din profitul net și alte fonduri, la numărul mediu al salariaților.

În **sumele brute plătite salariaților** sunt cuprinse:

- **Sumele brute plătite din fondul de salarii pentru timpul lucrat:**
 - salariile de bază brute corespunzătoare timpului efectiv lucrat în program normal și suplimentar (inclusiv indexările și indemnizațiile de conducere, salariile de merit și alte drepturi care potrivit actelor normative fac parte din salariul de bază);
 - sporurile și indemnizațiile acordate sub formă de procent din salariul de bază brut sau în sumă fixă;
 - premiile/bonusurile/beneficiile din cursul anului și anuale sub diferite forme din fondul de salarii (inclusiv al 13-lea salariu, premiile de vacanță);
 - plățile/primele excepționale (ocasionale) efectuate către salariații care părăsesc întreprinderea (inclusiv primele acordate cu ocazia pensionării), cu condiția ca aceste sume să nu fie prevăzute în contractul de muncă;

- sumele acordate salariaților pentru transportul până la și de la locul de muncă;
- sumele brute acordate salariaților pentru plata zilelor de concediu de odihnă neefectuat;
- sumele aferente stimulentei de risc acordat personalului medical, potrivit prevederilor legale în vigoare;
- alte sume/adaosuri acordate din fondul de salarii potrivit prevederilor legale în vigoare și/sau stabilite prin contractele de muncă (inclusiv cele pentru susținerea cheltuielilor cu utilitățile la locul în care salariații își desfășoară activitatea, precum electricitate, încălzire, apă și abonamentul de date, achiziția mobilierului și a echipamentelor de birou, în limitele stabilite de angajator prin contractul de muncă sau regulamentul intern, în limita unui plafon lunar, corespunzător numărului de zile din lună în care salariatul își desfășoară activitatea în regim de telemuncă);
- plata managerului sau după caz, indemnizația brută a administratorului sau premiile de performanță acordate acestora, potrivit contractelor de management, de administrare, de mandat sau a contractelor de performanță încheiate potrivit prevederilor legale în vigoare.
- **Sumele brute plătite din fondul de salarii pentru timpul nelucrat:**
 - sumele plătite pentru timpul nelucrat (concedii de odihnă, de studii, pentru zilele de sărbători legale, evenimente familiale deosebite etc.) potrivit prevederilor legale în vigoare și/sau stabilite prin contractele de muncă;
 - indemnizațiile suportate de angajator pentru incapacitate temporară de muncă cauzată de boli obișnuite sau de accidente în afara muncii, boli profesionale și accidente de muncă plătite din fondul de salarii (exclusiv sumele plătite din bugetul Fondului național unic de asigurări sociale de sănătate și bugetul Asigurărilor pentru accidente de muncă și boli profesionale), potrivit prevederilor legale în vigoare;
 - indemnizațiile suportate de angajator pentru salariații aflați în carantină/izolare la domiciliu (exclusiv sumele plătite din bugetul Fondului național unic de asigurări sociale de sănătate), potrivit prevederilor legale în vigoare;
 - sumele plătite pentru întreruperi ale lucrului neimputabile salariaților (inclusiv șomaj tehnic beneficiind de o indemnizație din salariul de bază plătită potrivit prevederilor legale în vigoare);
 - indemnizațiile pentru perioada suspendării temporare a contractului de muncă din inițiativa angajatorului (șomaj tehnic), indiferent dacă sunt suportate de angajator sau din bugetul de stat, potrivit prevederilor legale în vigoare;
 - indemnizațiile de care beneficiază salariații pentru zilele libere acordate părinților pentru supravegherea copiilor, în situația închiderii temporare a unităților de învățământ, potrivit prevederilor legale în vigoare;
 - indemnizațiile de care beneficiază salariații ca urmare a reducerii timpului de muncă, potrivit prevederilor legale în vigoare.
- **Sumele brute plătite din fondul de salarii sub forma drepturilor în natură și ajutoarelor bănești** cuprind contravaloarea drepturilor în natură și a ajutoarelor bănești acordate ca retribuire a muncii (potrivit prevederilor legale în vigoare și/sau stabilite prin contractele de muncă);
- **Sumele brute acordate salariaților (ca stimulente) din profitul net al unității**, inclusiv suma corespunzătoare cotei managerului sau administratorului, după caz, exclusiv dividendele plătite din profitul net;
- **Sumele brute plătite din alte fonduri (inclusiv drepturi în natură, ajutoare bănești, indemnizația/norma de hrană, alte stimulente) decât din fondul de salarii**, inclusiv sumele încasate ca penalități provenite din sumele încasate prin executare silită potrivit Codului de procedură fiscală, din cele încasate în cadrul procedurii de reorganizare judiciară și faliment, alte stimulente acordate în afara fondului de salarii, sumele plătite pentru activitatea prestată în proiecte finanțate din fonduri europene, sumele plătite direct din costuri pentru drepturile în natură sub formă de produse, chirie, combustibil, energie, transport, contravaloarea biletelor de valoare (tichete de masă, tichete de creșă, tichete cadou, tichete culturale și vouchere/tichete de vacanță), toate sumele acordate conform prevederilor legale în vigoare.

Câștigul salarial mediu net lunar rezultă prin scăderea din sumele brute plătite aferente câștigului salarial mediu brut lunar a contribuției de asigurări sociale datorată de salariați, a contribuției de asigurări sociale de sănătate datorată de salariați și a impozitului corespunzător, rezultatul fiind împărțit la numărul mediu al salariaților.

Câștigul salarial mediu brut/net diseminat lunar nu cuprinde sumele compensatorii, sumele plătite retroactiv ca urmare a câștigării în instanță a drepturilor bănești aferente anilor anteriori.

Notă: *Câștigul salarial mediu brut/net diseminat lunar nu cuprinde sumele compensatorii, sumele plătite retroactiv ca urmare a câștigării în instanță a drepturilor bănești aferente anilor anteriori.*

Conform prevederilor legislației naționale în vigoare (OUG nr. 79/2017 cu modificările și completările ulterioare), contribuțiile de asigurări sociale, respectiv cele de asigurări sociale de sănătate care cădeau în sarcina angajatorului au fost transferate în sarcina salariatului și, începând cu luna ianuarie 2018, sunt suportate în totalitate de salariat, fiind reflectate în cuantumul brut al câștigului salarial nominal.

În consecință, indicatorul „**câștig salarial mediu brut lunar**” produs și diseminat începând cu luna de referință ianuarie 2018 nu mai este comparabil cu seriile de date anterioare anului 2018.

Aceste prevederi legale nu influențează comparabilitatea datelor pentru seriile de „câștig salarial mediu net lunar.”

Conform prevederilor legale în vigoare, salariații din domeniul cercetare-dezvoltare și inovare beneficiază de scutire de impozit.

Pentru perioada 1 ianuarie 2019-31 decembrie 2028 inclusiv, conform legislației naționale în vigoare (OUG nr. 114/2018 privind instituirea unor măsuri în domeniul investițiilor publice și a unor măsuri fiscal-bugetare, modificarea și completarea unor acte normative și prorogarea unor termene), salariații din domeniul construcțiilor beneficiază de unele prevederi speciale în ceea ce privește impozitul, contribuția de asigurări sociale și contribuția de asigurări sociale de sănătate.

Pentru perioada 1 iunie 2022-31 decembrie 2028 inclusiv, conform legislației naționale în vigoare (Legea nr. 135/2022 pentru modificarea și completarea unor acte normative), salariații din domeniul agriculturii și industriei alimentare beneficiază de unele prevederi speciale în ceea ce privește impozitul, contribuția de asigurări sociale și contribuția de asigurări sociale de sănătate.

Începând cu 1 iunie 2022, conform legislației naționale în vigoare (OUG nr. 67/2022 privind unele măsuri fiscale), salariații care desfășoară activitate în baza contractului individual de muncă, încadrați cu normă întreagă, la locul unde se află funcția de bază, nu datorează impozit pe venit și contribuții sociale obligatorii pentru o sumă de 200 de lei reprezentând venituri din salarii și asimilate salariilor, în următoarele situații:

- angajatorii majorează voluntar, oricând în perioada 1 iunie-31 decembrie 2022 inclusiv, nivelul salariului de bază lunar brut cu suma de 200 de lei, respectiv de la 2550 de lei la 2750 de lei;
- nivelul salariului de bază lunar brut stabilit potrivit contractului individual de muncă, fără a include sporuri și alte adaosuri, este de 2750 de lei, în cazul persoanelor nou-angajate în perioada 1 iunie-31 decembrie 2022 inclusiv.

Începând cu 1 ianuarie 2023, conform legislației naționale în vigoare (OUG nr. 168/2022), în cazul salariaților care desfășoară activitate în baza contractului individual de muncă, încadrați cu normă întreagă, la locul unde se află funcția de bază, nu se datorează impozit pe venit și nu se cuprinde în baza lunară de calcul al contribuțiilor sociale obligatorii suma de 200 lei/lună, reprezentând venituri din salarii și asimilate salariilor.

Începând cu 1 noiembrie 2023 conform legislației naționale în vigoare (Codul Fiscal):

- salariații din activitatea de creare de programe pentru calculator beneficiază de unele prevederi speciale în ceea ce privește impozitul și contribuția de asigurări sociale;
- salariații din domeniul construcțiilor, agriculturii și industriei alimentare datorează contribuția de asigurări sociale de sănătate.

Numărul mediu al salariaților cuprinde persoanele angajate cu contract de muncă/raport de serviciu pe durată determinată sau nedeterminată (inclusiv lucrătorii sezonieri, managerul sau administratorul), al căror contract de muncă/raport de serviciu nu a fost suspendat în perioada de referință.

Numărul mediu al salariaților se calculează ca medie aritmetică simplă rezultată din suma efectivelor zilnice de salariați (**exclusiv** cei al căror contract de muncă/raport de serviciu a fost suspendat), din perioada de referință, inclusiv din zilele de repaus săptămânal, sărbători legale și alte zile nelucrătoare, împărțită la numărul total al zilelor calendaristice.

În **efectivul zilnic al salariaților** luat în calculul numărului mediu **se cuprind** următoarele categorii de salariați:

- persoanele cu contract de muncă/raport de serviciu pe durată determinată sau nedeterminată, inclusiv salariații detașați la lucru în străinătate (dacă unitatea care i-a detașat le-a asigurat o remunerație în țară, pentru care a virat contribuții sociale obligatorii și impozit);
- persoanele al căror contract de muncă/raport de serviciu a fost suspendat din inițiativa angajatorului (în cazul întreruperii temporare a activității) și au beneficiat de o indemnizație din salariul de bază corespunzător locului de muncă ocupat;
- persoanele aflate în incapacitate temporară de lucru (concediu medical, carantină/izolare la domiciliu) pe perioada când aceștia sunt plătiți de angajator din fonduri proprii;
- părinții, în timpul zilelor libere acordate pentru supravegherea copiilor, în situația închiderii temporare a unităților de învățământ, indiferent din ce fonduri sunt plătiți;
- salariații al căror timp de lucru a fost redus temporar, indiferent din ce fonduri sunt plătiți.

Din efectivul zilnic al salariaților luat în calculul numărului mediu **se exclude**: salariații aflați în concedii fără plată, în grevă, patronii care își desfășoară activitatea în propria unitate și pentru care sursa de venit o constituie numai dividendele și profitul unității, lucrătorii familiali (persoanele care-și exercită activitatea într-o unitate economică aparținând familiei sau unei rude, pe care o ajută și pentru care nu primesc remunerație sub formă de salariu; plata se realizează în natură (hrană, haine, locuință) sau ocazional, cu titlu excepțional, și în bani, fără a figura pe statul de salarii), membrii consiliilor județene și locale, zilierii (persoane fizice care desfășoară activități necalificate cu caracter ocazional, potrivit prevederilor legale în vigoare).

În zilele de repaus săptămânal, sărbători legale și alte zile nelucrătoare se ia în calcul ca efectiv zilnic numărul salariaților din ziua precedentă, cu excepția celor al căror contract de muncă/raport de serviciu a încetat în această zi. În cazul când unitatea a fost înființată sau și-a încetat activitatea în cursul lunii de referință, se iau în calcul efectivele zilnice numai pentru perioada în care a funcționat, iar suma rezultată se împarte la numărul total al zilelor calendaristice din lună.

Salariații angajați cu normă parțială se includ în numărul mediu proporțional cu timpul de lucru prevăzut în contractul de muncă. În efectivul salariaților luat în calculul numărului mediu se includ numai persoanele care au fost plătite.

În **mod excepțional**, pentru cazurile când **se plătesc sume corespunzătoare perioadelor anterioare** (de exemplu: premii din cursul anului sau anuale, premii de vacanță, al 13-lea salariu, sume brute restante din ultimele luni ale anului precedent (de exemplu: plata restantă a însoțitorilor persoanelor cu dizabilități), sume brute plătite retroactiv ca urmare a câștigării în instanță a drepturilor bănești pentru primele de vacanță și a unor sporuri aferente anului în curs), **numărul beneficiarilor** (foști salariați sau salariați cu contract de muncă/raport de serviciu suspendat) **se include în numărul mediu al salariaților** proporțional cu perioadele pentru care se realizează plățile respective, astfel încât să existe o corespondență directă între sumele brute plătite și numărul mediu al salariaților.

Șomerii înregistrați reprezintă persoanele înscrise la agențiile teritoriale pentru ocuparea forței de muncă în conformitate cu legislația în vigoare (Legea nr. 76/2002 privind sistemul asigurărilor pentru șomaj și stimularea ocupării forței de muncă).

Rata șomajului reprezintă proporția numărului de șomeri înregistrați la agențiile pentru ocuparea forței de muncă în populația activă civilă. Populația activă civilă se determină prin însumarea populației ocupate civile cu numărul șomerilor înregistrați.

Mișcarea naturală a populației Datele privind fenomenele demografice s-au obținut prin prelucrarea informațiilor cuprinse în buletinele statistice de nașcuți-vii, decese, căsătorii și divorțuri întocmite de primăriile municipale, orașenești și comunale, odată cu înregistrarea fenomenelor în actele de stare civilă.

1. Definiții

Născut-viu este produsul concepției, expulzat sau extras complet din corpul mamei, independent de durata sarcinii și care, după această separare, prezintă un semn de viață (respirație, activitate cardiacă, pulsații ale cordonului ombilical sau contracții musculare dependente de voință).

Decedată este persoana căreia i-au încetat definitiv funcțiile vitale după trecerea unui timp oarecare de la naștere.

Sporul natural reprezintă diferența dintre numărul nașcuților-vii și numărul persoanelor decedate, în perioada de referință.

Căsătoria reprezintă uniunea dintre un bărbat și o femeie, încheiată în concordanță cu legislația țării, în scopul întemeierii unei familii și din care rezultă drepturi și obligații între cei doi soți, precum și ale acestora față de copii.

Divorțul reprezintă desfacerea unei căsătorii încheiate legal, printr-o hotărâre definitivă a instanței judecătorești, a ofițerului de stare civilă sau a unui notar public. Datele se referă la acțiunile de divorț pentru care desfacerea căsătoriei a fost admisă.

Domiciliul persoanei este adresa la care aceasta declară că are locuința principală, trecută în cartea de identitate, așa cum este luată în evidența organelor administrative ale statului.

Reședința obișnuită reprezintă locul în care o persoană își petrece în mod normal perioada zilnică de odihnă, fără a ține seama de absențele temporare pentru recreere, vacanțe, vizite la prieteni și rude, afaceri, tratamente medicale sau pelerinaj religios. Reședința obișnuită poate să fie aceeași cu domiciliul sau poate să difere în cazul persoanelor care aleg să-și stabilească reședința obișnuită în altă localitate decât cea de domiciliu din țară sau străinătate.

2. Sfera de cuprindere

În numărul **nașcuților-vii** sunt incluși nașcuții-vii ale căror mame aveau, la data nașterii, domiciliul sau reședința obișnuită pentru o perioadă de cel puțin 12 luni în România.

În numărul **decedaților** sunt incluse persoanele care aveau, la data decesului, domiciliul sau reședința obișnuită pentru o perioadă de cel puțin 12 luni în România.

În numărul **căsătoriilor** sunt incluse căsătoriile persoanelor care aveau, la data încheierii căsătoriei, domiciliul în România, precum și căsătoriile persoanelor de cetățenie română care se căsătoresc în străinătate și care sunt înregistrate la oficiile de stare civilă din România.

În numărul **divorțurilor** sunt incluse divorțurile persoanelor ale căror divorțuri s-au încheiat la judecătoria, stări civile sau notari publici, în conformitate cu Legea nr. 202/2010, precum și divorțurile cetățenilor români care au divorțat în străinătate, transcrise în România.

Autorizația de construire constituie actul de autoritate al administrației locale pe baza căruia se asigură aplicarea măsurilor prevăzute de lege referitoare la amplasarea, proiectarea, executarea și funcționarea construcțiilor. Aceasta se eliberează beneficiarului lucrării, în temeiul și cu respectarea documentațiilor de urbanism și amenajare a teritoriului, în vederea începerii lucrărilor de construcții. Lucrarea se referă la autorizațiile de construire eliberate pentru clădiri rezidențiale.

Locuințele terminate sunt locuințele ridicate în cursul perioadei de referință, ale căror elemente, inclusiv fundația, s-au construit pentru prima dată și la care s-au finalizat toate lucrările prevăzute în documentația tehnică și au fost recepționate de beneficiar.

Turism - Sosirea unui turist într-o structură de primire turistică cu funcțiuni de cazare turistică se înregistrează când o persoană este înscrisă în registrul structurii respective, pentru a fi găzduită una sau mai multe nopți. În fiecare structură de primire turistică cu funcțiuni de cazare turistică se consideră o singură sosire pe turist, indiferent de numărul de înnoptări rezultate din șederea sa neîntreruptă.

Înnoptarea reprezintă intervalul de 24 de ore, începând cu ora hotelieră, pentru care o persoană este înregistrată în evidența structurii de cazare turistică și beneficiază de găzduire în contul tarifului aferent spațiului ocupat, chiar dacă durata de ședere efectivă este inferioară intervalului menționat. Sunt avute în vedere și înnoptările aferente paturilor instalate suplimentar (plătite de turiști).

Indicele de utilizare netă a locurilor de cazare turistică exprimă relația între capacitatea de cazare în funcțiune și utilizarea efectivă a acesteia de către turiști, într-o perioadă determinată. Rezultă din calcul prin împărțirea numărului total de înnoptări realizate, la capacitatea de cazare turistică în funcțiune, din perioada respectivă.

Sursa datelor pentru sosirile și înnoptările în structurile de primire turistică cu funcțiuni de cazare turistică (inclusiv apartamente și camere de închiriat) o reprezintă chestionare statistice Turism 1A completate de toate persoanele juridice și fizice care au în proprietate sau administrează în locație de gestiune astfel de structuri. Lista structurilor de primire turistică cu funcțiuni de cazare turistică (inclusiv apartamente și camere de închiriat), care trebuie să completeze chestionarul statistic este actualizată periodic, cu informații privind structurile nou clasificate sau reclasificate, de Ministerul Antreprenoriatului și Turismului - Departamentul pentru Turism.

Cercetarea statistică referitoare la "Frecventarea structurilor de primire turistică cu funcțiuni de cazare" se adresează structurilor de primire turistică (inclusiv apartamente și camera de închiriat) cu o capacitate de minim 10 locuri pat care funcționează în luna de referință - circa 14061 operatori economici.

**PRINCIPALII INDICATORI
ECONOMICO-SOCIALI
LA NIVEL NAȚIONAL**

Nivel național

I. INDUSTRIE

1. INDICIILE PRODUCȚIEI INDUSTRIALE - serie brută - (%)	luna corespunzătoare din anul precedent = 100												
	2023												2024
	ian.	feb.	mar.	apr.	mai	iun.	iul.	aug.	sep.	oct.	nov.	dec.	ian. ¹⁾
Total țară	95,2	97,1	97,8	93,0	98,3	97,4	96,1	96,8	97,7	100,3	97,5	96,6	96,0
Industrie extractivă	100,9	99,4	103,0	98,6	104,3	99,6	93,5	99,6	99,3	96,4	92,8	91,9	92,5
Industrie prelucrătoare	96,1	97,6	99,0	91,7	99,0	97,8	97,0	97,1	98,6	101,2	97,5	96,8	96,0
Producția și furnizarea de energie electrică și termică, gaze, apă caldă și aer condiționat	89,0	93,1	88,1	99,1	90,8	93,3	91,0	93,7	90,2	95,8	99,2	97,5	97,6

Notă: Datele pentru lunile anului 2023 sunt revizuite față de cele publicate anterior, datorită schimbării anului de bază.

¹⁾ Date provizorii.

¹⁾ Date provizorii.

2. INDICIILE VALORICE AI CIFREI DE AFACERI DIN INDUSTRIE PE TOTAL (PIAȚA INTERNĂ ȘI PIAȚA EXTERNĂ) (%)	luna corespunzătoare din anul precedent = 100												
	2023												2024
	ian.	feb.	mar.	apr.	mai	iun.	iul.	aug.	sep.	oct.	nov.	dec.	ian. ¹⁾
Total țară	107,5	107,0	103,0	97,1	101,4	98,7	96,9	98,0	97,2	102,7	99,3	96,0	101,9

Notă: Datele pentru lunile anului 2023 sunt revizuite față de cele publicate anterior, datorită schimbării anului de bază.

¹⁾ Date provizorii.

¹⁾ Date provizorii.

3. INDICIILE PREȚURILOR PRODUCȚIEI INDUSTRIALE PE TOTAL (PIAȚA INTERNĂ ȘI PIAȚA EXTERNĂ) (%)	luna precedentă = 100												
	2023												2024
	ian.	feb.	mar.	apr.	mai	iun.	iul.	aug.	sep.	oct.	nov.	dec.	ian. ¹⁾
Total țară	100,53	99,56	99,94	95,79	97,67	99,13	100,55	98,65	102,39	100,51	100,42	99,51	99,91

Notă: Datele pentru lunile anului 2023 sunt revizuite față de cele publicate anterior, datorită schimbării anului de bază.

¹⁾ Date provizorii.

¹⁾ Date provizorii.

II. COMERȚ INTERIOR. SERVICII

4. INDICIILE VOLUMULUI CIFREI DE AFACERI ¹⁾ PENTRU COMERȚUL CU AMĂNUNTUL, CU EXCEPȚIA AUTOVEHICULELOR ȘI MOTOCICLETELOR - serie brută - (%)	luna corespunzătoare din anul precedent = 100												
	2023												2024
	ian.	feb.	mar.	apr.	mai	iun.	iul.	aug.	sep.	oct.	nov.	dec.	ian. ¹⁾
Total țară	104,6	102,5	106,9	98,2	102,7	101,2	100,5	99,9	98,7	101,6	103,4	100,0	106,6
Cu vânzare predominantă de produse alimentare, băuturi și tutun	104,4	107,3	109,4	101,5	102,3	101,3	99,3	101,8	102,8	103,9	104,0	104,6	102,7
Cu vânzare predominantă de produse nealimentare	107,8	100,9	105,4	97,9	103,8	103,3	104,3	99,4	99,6	104,0	106,6	101,0	112,2

Notă: Datele pentru lunile anului 2023 sunt revizuite față de cele publicate anterior, datorită schimbării anului de bază.

¹⁾ Date provizorii.

¹⁾ Fără TVA

5. INDICIILE VOLUMULUI CIFREI DE AFACERI ¹⁾ PENTRU COMERȚUL CU RIDICATA ȘI CU AMĂNUNTUL, ÎNȚREȚINEREA ȘI REPARAREA AUTOVEHICULELOR ȘI A MOTOCICLETELOR - serie brută - (%)	luna corespunzătoare din anul precedent = 100												
	2023												2024
	ian.	feb.	mar.	apr.	mai	iun.	iul.	aug.	sep.	oct.	nov.	dec. ¹⁾	ian. ²⁾
Total țară	121,2	115,5	116,9	116,1	115,7	115,2	113,2	108,0	109,2	107,5	101,7	105,6	101,0
Comerțul cu autovehicule	132,6	125,1	128,4	131,5	124,6	126,0	124,2	116,6	120,4	113,4	103,7	109,8	99,3
Întreținerea și repararea autovehiculelor	115,0	113,6	101,0	104,9	105,7	93,2	88,7	91,1	94,3	94,6	93,1	100,7	87,8
Comerțul cu piese și accesorii pentru autovehicule	105,9	99,4	103,4	94,3	103,0	103,4	104,1	101,3	95,4	102,2	101,1	98,0	108,9
Comerțul cu motociclete, piese și accesorii aferente; întreținerea și repararea motocicletelor	67,7	99,9	98,9	89,7	100,1	87,4	97,1	81,7	91,2	88,0	104,2	128,2	159,7

Notă: Datele pentru lunile anului 2023 sunt revizuite față de cele publicate anterior, datorită schimbării anului de bază.

¹⁾ Date rectificat; ²⁾ Date provizorii.

¹⁾ Fără TVA

6. INDICIUL VOLUMULUI CIFREI DE AFACERI ¹⁾ PENTRU SERVICII DE PIAȚĂ PRESTATE POPULAȚIEI - serie brută - (%)	luna corespunzătoare din anul precedent = 100												
	2023												2024
	ian.	feb.	mar.	apr.	mai	iun.	iul.	aug.	sep.	oct.	nov.	dec. ¹⁾	ian. ²⁾
Total țară din care:	124,5	125,7	113,5	110,8	104,6	104,5	101,9	102,4	106,7	102,9	103,2	103,3	101,6
Hoteluri și restaurante	126,3	133,9	118,7	114,4	109,7	105,9	104,1	105,5	112,8	109,1	108,1	110,0	103,4
Jocuri de noroc și alte activități recreative	113,3	104,8	98,0	102,2	96,0	98,7	94,5	90,2	91,4	84,3	89,1	90,4	96,7
Activități ale agențiilor turistice și ale tur-operatorilor; alte servicii de rezervare și asistență turistică	138,0	117,8	106,6	103,9	96,9	95,9	99,4	90,3	82,5	82,4	85,1	73,0	110,3
Coafură și alte activități	127,7	119,4	112,7	102,9	92,2	90,8	86,0	92,2	85,9	88,2	90,1	91,5	76,2
Spălarea, curățarea (uscată) articolelor textile și a produselor din blană	175,7	166,3	153,0	144,4	147,6	138,4	120,3	119,0	122,1	118,5	113,9	108,8	103,4

Notă: Datele pentru lunile anului 2023 sunt revizuite față de cele publicate anterior, datorită schimbării anului de bază.

¹⁾ Date provizorii

²⁾ Fără TVA

III. COMERȚ INTERNAȚIONAL

7. COMERȚUL INTERNAȚIONAL CU BUNURI (mii euro)	2022 ¹⁾	2023												
	dec.	ian. ²⁾	feb. ²⁾	mar. ²⁾	apr. ²⁾	mai ²⁾	iun. ²⁾	iul. ²⁾	aug. ²⁾	sep. ²⁾	oct. ²⁾	nov. ²⁾	dec. ³⁾	1.I-31.XII ³⁾
Exporturi FOB	6703238	7179022	7875755	8765837	7223436	8638889	7744513	7657892	7079785	8124335	8407779	8256620	6144276	93098140
Importuri CIF	9787485	9496397	9928682	11197774	9302013	10815446	10012558	9936599	9719288	10279472	11209451	10573972	9573501	122045151
Sold FOB/CIF	-3084247	-2317375	-2052927	-2431937	-2078577	-2176557	-2268045	-2278707	-2639503	-2155137	-2801672	-2317352	-3429225	-28947011

¹⁾ Date semidefnitive; ²⁾ Date revizuite; ³⁾ Date estimate.

IV. TURISM

8. SOSIRI ÎN PRINCIPALELE STRUCTURI DE PRIMIRE TURISTICĂ CU FUNCȚIUNI DE CAZARE TURISTICĂ, PE TIPURI DE STRUCTURI DE PRIMIRE TURISTICĂ - (număr)	2023												2024
	ian.	feb.	mar.	apr.	mai	iun.	iul.	aug.	sep.	oct.	nov.	dec.	ian.
Total țară, din care:	783989	813368	815137	894327	1041354	1268460	1771276	2000145	1312044	1094024	952007	901136	768731
Hoteluri	517414	536243	557402	586624	682321	809273	1094926	1202190	854503	731738	640096	576883	490609
Moteluri	15846	15602	16886	18765	20284	22867	26272	30205	23154	21266	17210	17794	15102
Vile turistice	25607	26322	24340	27547	32132	40381	64654	70866	38528	29590	25280	25725	22735
Cabane turistice	9646	11034	6963	7262	8545	11797	16849	20903	14250	11099	8696	9374	8555
Pensiuni turistice	62940	65348	61426	70218	79259	92589	118811	137566	96893	85285	72650	72845	61239
Pensiuni agroturistice	67857	68270	61629	80034	98537	120602	159709	189095	117593	92520	80246	86994	70823
Apartamente și camere de închiriat	65205	70199	65205	78169	88988	121753	208342	243903	116483	91444	82328	86815	78419

Notă: Cercetarea statistică referitoare la „Frecventarea structurilor de primire turistică cu funcțiuni de cazare” se adresează tuturor structurilor de primire cu o capacitate de cazare turistică de minim 10 locuri-pat.

9. ÎNNOPTĂRI ÎN PRINCIPALELE STRUCTURI DE PRIMIRE TURISTICĂ CU FUNCȚIUNI DE CAZARE TURISTICĂ, PE TIPURI DE STRUCTURI DE PRIMIRE TURISTICĂ - (număr)	2023												2024
	ian.	feb.	mar.	apr.	mai	iun.	iul.	aug.	sep.	oct.	nov.	dec.	ian.
Total țară, din care:	1488682	1548947	1523968	1726117	2011420	2779650	4367748	5041364	2836342	2222375	1889114	1735421	1441231
Hoteluri	1004934	1031295	1069617	1155329	1365383	1865839	2844987	3231355	1984970	1581133	1345544	1114079	940519
Moteluri	23926	24236	28099	28589	31202	38856	40796	46892	35378	32378	27145	27831	23625
Vile turistice	45490	54969	42509	53402	60041	90034	167996	193028	80435	53809	46072	48222	41449
Cabane turistice	17087	20022	11232	12990	14891	21143	30422	36343	23519	18357	13831	17949	14728
Pensiuni turistice	106483	114951	104193	120618	135738	165383	225118	262625	171115	143014	120795	129771	103705
Pensiuni agroturistice	129461	129227	108938	152244	182992	235561	324970	392949	221032	165718	141305	176827	128226
Apartamente și camere de închiriat	124007	133810	122061	150552	165685	257822	514582	605040	228872	169437	148087	173305	148497

Notă: Cercetarea statistică referitoare la „Frecventarea structurilor de primire turistică cu funcțiuni de cazare” se adresează tuturor structurilor de primire cu o capacitate de cazare turistică de minim 10 locuri-pat.

10. INDICII DE UTILIZARE NETĂ A LOCURILOR DE CAZARE (%)	2023												2024
	ian.	feb.	mar.	apr.	mai	iun.	iul.	aug.	sep.	oct.	nov.	dec.	ian.
Total țară	22,4	25,7	22,6	24,9	26,7	30,6	39,8	45,7	32,2	29,9	27,1	24,8	21,1

Notă: Cercetarea statistică referitoare la „Frecventarea structurilor de primire turistică cu funcțiuni de cazare” se adresează tuturor structurilor de primire cu o capacitate de cazare turistică de minim 10 locuri-pat.

V. PREȚURI

11. INDICII PREȚURILOR DE CONSUM AL POPULAȚIEI (%)	luna precedentă = 100												
	2023												2024
	ian.	feb.	mar.	apr.	mai	iun.	iul.	aug.	sep.	oct.	nov.	dec.	ian.
Total țară	100,34	100,98	101,01	100,75	100,64	100,40	100,15	100,54	100,79	100,57	99,99	100,26	101,10
Mărfuri alimentare	101,50	101,85	101,89	101,10	100,80	99,90	99,51	98,01	100,33	100,71	99,84	100,29	101,34
Mărfuri nealimentare	99,01	100,45	100,35	100,48	100,36	100,62	100,30	102,43	101,00	100,39	99,93	100,09	100,74
Servicii	101,82	100,70	101,08	100,77	101,08	100,84	101,01	100,44	101,06	100,79	100,39	100,70	101,55

VI. FORȚĂ DE MUNCĂ

12. CÂȘTIGUL SALARIAL MEDIU BRUT (lei)	2023 ¹⁾												2024 ¹⁾
	ian.	feb.	mar.	apr.	mai	iun.	iul.	aug.	sep.	oct.	nov.	dec.	ian.
Total țară	6831	6845	7290	7311	7229	7364	7317	7258	7350	7509	7766	8301	7976
Agricultură, silvicultură și pescuit	5204	5242	5380	5416	5463	5757	5610	5531	5524	5673	5941	6429	5977
Industrie	6340	6363	6731	6975	6751	6854	6837	6716	6799	6928	7369	7920	7236
Construcții	5437	5506	5826	5796	5899	5910	5992	5970	6018	6058	6793	7250	6658
Comerț cu ridicata și cu amănuntul; repararea autovehiculelor și motocicletelor	6086	6098	6554	6503	6413	6422	6458	6360	6393	6616	6800	7445	7129
Transporturi terestre și transporturi prin conducte	6169	6067	6273	6461	6488	6427	6211	6656	6686	6924	6966	7575	7331
Transporturi pe apă	8752	8292	8623	9792	9590	9564	9723	9901	10089	9957	10467	13666	10436
Transporturi aeriene	12575	11307	11727	12331	12716	13006	14461	13885	14130	14374	13682	13858	15213
Depozitare și activități auxiliare pentru transport	8539	8626	8690	9368	8831	9746	10028	9524	9779	10250	10244	12801	11267
Activități de poștă și de curier	4979	4919	5227	5114	5145	5022	5100	5088	5103	5347	5595	5504	5704
Hoteluri și restaurante	3916	3811	3915	3954	3956	4093	4127	4119	4077	4201	4255	4576	4810

Informații și comunicații	13952	14096	15298	15066	14375	15110	14610	14453	14904	15349	15333	16175	15824
Intermedieri financiare, cu excepția activităților de asigurări și ale fondurilor de pensii	11360	11286	14857	14453	13525	13600	13068	12655	11905	12128	12805	16321	12671
Activități de asigurări, reasigurări și ale fondurilor de pensii (cu excepția celor din sistemul public de asigurări sociale)	11961	12155	17331	16111	13114	12642	12359	12775	12631	12899	12618	13557	12981
Tranzacții imobiliare	6082	6049	6566	6609	6352	6220	6213	6209	6204	6407	6445	7674	7275
Activități profesionale, științifice și tehnice, din care:	8929	9223	10422	9984	9555	9665	9696	9629	9667	9775	10179	11118	10340
Cercetare-dezvoltare	9865	10054	10882	11338	10722	10957	10868	10788	10808	11067	11586	12304	10772
Administrație publică și apărare; asigurări sociale din sistemul public ¹⁾	9379	9465	9696	10016	10136	10083	10072	9952	10090	10281	10456	10979	11039
Învățământ	6878	6857	7313	6830	7664	8205	8042	7965	8292	8524	8569	8368	9316
Sănătate și asistență socială	7375	7294	7413	7527	7480	7465	7434	7591	7708	7631	7653	7873	7970
Activități de spectacole, culturale și recreative	6009	5807	6179	6284	6184	6316	6185	6136	6231	6263	6256	6677	6779
Alte activități de servicii	4573	4595	4739	4801	4705	4944	4981	4938	5031	5157	5299	5662	5530

¹⁾ Date operative

^{*)} Exclusiv forțele armate și personalul asimilat (Ministerul Apărării Naționale, Ministerul Afacerilor Interne, Serviciul Român de Informații etc.); începând cu luna septembrie 2017, inclusiv datele aferente totalității salariaților încadrați la birourile parlamentare din circumscripțiile electorale și plățiți din sume forfetare.

Nota 1: Datele lunare privind câștigul salarial și efectivul de salariați sunt obținute printr-o cercetare statistică selectivă. Începând cu luna ianuarie 2023, eșantionul cuprinde, pe total țară, circa 23.000 unități economico-sociale. Unitățile din „sectorul bugetar” (vezi notele metodologice) sunt cuprinse exhaustiv în cercetare, excepție făcând unitățile administrației publice locale pentru care datele la nivelul consiliilor locale comunale se culeg pe bază de eșantion reprezentativ la nivel de județ (cca. 820 de unități). Pentru sectorul economic, au fost incluse în cercetare unitățile cu 4 salariați și peste, care reprezintă 87,28% din numărul total al salariaților din acest sector.

Nota 2: Conform prevederilor legislației naționale în vigoare (OUG nr. 79/2017 cu modificările și completările ulterioare), contribuțiile de asigurări sociale, respectiv cele de asigurări sociale de sănătate care cădeau în sarcina angajatorului au fost transferate în sarcina salariatului și, începând cu luna ianuarie 2018, sunt suportate în totalitate de salariat, fiind reflectate în cuantumul brut al câștigului salarial nominal. În consecință, indicatorul „câștig salarial mediu brut lunar” produs și diseminat începând cu luna de referință ianuarie 2018 nu mai este comparabil cu seriile de date anterioare anului 2018. Aceste prevederi legale nu influențează comparabilitatea datelor pentru seriile de „câștig salarial mediu net lunar.”

13. EFECTIVUL SALARIAȚILOR DIN ECONOMIE, la sfârșitul perioadei (mii persoane)	2023 ¹⁾												2024 ¹⁾
	ian.	feb.	mar.	apr.	mai	iun.	iul.	aug.	sep.	oct.	nov.	dec.	ian.
Total țară	5086,8	5093,5	5109,9	5113,2	5126,5	5129,2	5134,2	5127,1	5135,2	5137,3	5135,0	5116,4	5137,8
Agricultură, Silvicultură și Pescuit	120,0	120,0	120,8	121,6	122,1	122,6	122,7	122,8	122,8	122,7	122,5	122,0	121,9
Industrie	1286,9	1290,4	1295,6	1293,9	1294,1	1293,1	1293,1	1289,2	1286,8	1285,7	1285,0	1278,7	1295,5
Construcții	437,4	438,3	442,4	443,9	447,4	447,7	448,8	449,2	449,6	449,7	448,2	445,2	444,1
Servicii ¹⁾	3242,5	3244,8	3251,1	3253,8	3262,9	3265,8	3269,6	3265,9	3276,0	3279,2	3279,3	3270,5	3276,3

¹⁾ Date operative.

²⁾ Exclusiv forțele armate și personalul asimilat (Ministerul Apărării Naționale, Ministerul Afacerilor Interne, Serviciul Român de Informații etc.); începând cu luna septembrie 2017, inclusiv datele aferente totalității salariaților încadrați la birourile parlamentare din circumscripțiile electorale și plățiți din sume forfetare.

Nota 1: Datele lunare privind câștigul salarial și efectivul de salariați sunt obținute printr-o cercetare statistică selectivă. Începând cu luna ianuarie 2023, eșantionul cuprinde, pe total țară, circa 23.000 unități economico-sociale. Unitățile din „sectorul bugetar” (vezi notele metodologice) sunt cuprinse exhaustiv în cercetare, excepție făcând unitățile administrației publice locale pentru care datele la nivelul consiliilor locale comunale se culeg pe bază de eșantion reprezentativ la nivel de județ (cca. 820 de unități). Pentru sectorul economic, au fost incluse în cercetare unitățile cu 4 salariați și peste, care reprezintă 87,28% din numărul total al salariaților din acest sector.

14. NUMĂRUL ȘOMERILOR ÎNREGISTRAȚI, la sfârșitul perioadei (mii persoane)	2023												2024
	ian.	feb.	mar.	apr.	mai	iun.	iul.	aug.	sep.	oct.	nov.	dec.	ian.
Total țară	242,1	241,2	236,7	229,1	225,9	228,2	227,6	230,5	229,3	233,1	234,5	235,6	239,8
Bărbați	129,1	128,2	124,6	120,5	118,0	118,4	117,8	118,9	118,0	120,0	121,3	123,1	126,1
Femei	113,0	113,0	112,1	108,6	107,9	109,8	109,8	111,6	111,3	113,1	113,2	112,5	113,7

Sursa de date: Agenția Națională pentru Ocuparea Forței de Muncă

15. RATA ȘOMAJULUI ÎNREGISTRAT, la sfârșitul perioadei (%)	2023												2024
	ian. ¹⁾	feb. ¹⁾	mar. ¹⁾	apr. ¹⁾	mai ¹⁾	iun. ¹⁾	iul. ¹⁾	aug. ¹⁾	sep. ¹⁾	oct. ¹⁾	nov. ¹⁾	dec. ²⁾	ian. ²⁾
Total țară	3,0	3,0	2,9	2,8	2,8	2,8	2,8	2,9	2,8	2,9	2,9	2,9	3,0
Bărbați	2,9	2,9	2,8	2,7	2,7	2,7	2,7	2,7	2,7	2,7	2,7	2,8	2,8
Femei	3,1	3,1	3,1	3,0	3,0	3,0	3,0	3,1	3,1	3,1	3,1	3,1	3,1

¹⁾ Rata somajului înregistrat, recalculată cu populația activă civilă la 1 ianuarie 2023. Date definitive.

²⁾ Date provizorii.

VII. INDICATORI SOCIALI

16. NUMĂRUL MEDIU ȘI PENSIA MEDIE LUNARĂ A PENSIONARILOR DE ASIGURĂRI SOCIALE DE STAT	2022				2023			
	trim. I	trim. II	trim. III	trim. IV	trim. I	trim. II	trim. III	trim. IV ¹⁾
Numărul mediu al pensionarilor - mii persoane	4617	4604	4603	4604	4599	4598	4601	4606
Pensia medie – lei	1772	1774	1776	1778	2003	2005	2007	2009

¹⁾ Date provizorii.

17. MIȘCAREA NATURALĂ A POPULAȚIEI (persoane cu domiciliul sau reședința obișnuită în România) - date absolute	2023 ¹⁾												2024 ¹⁾
	ian.	feb.	mar.	apr.	mai	iun.	iul.	aug.	sep.	oct.	nov.	dec.	ian.
Născuți-vii (persoane)	13881	11316	12337	10708	13242	12320	14287	16195	14080	13623	11970	11431	13743
Decedați (persoane)	24236	20188	21391	19610	20617	18153	18946	19303	17919	20917	19840	21917	24727
Spor natural (persoane)	-10355	-8872	-9054	-8902	-7375	-5833	-4659	-3108	-3839	-7294	-7870	-10486	-10984
Căsătorii (număr)	4904	5099	4762	7590	10185	10470	15961	17112	14586	9633	5795	4670	3657
Divorțuri (număr)	657	1925	2140	1852	1860	2278	1633	1753	1956	1946	1858	1723	589
Decedați sub 1 an (persoane)	85	79	80	65	87	70	74	68	67	74	65	81	89

¹⁾ Date provizorii (repartizate după luna înregistrării evenimentului demografic).

Notă: Născuți-vii sunt incluși după domiciliul sau reședința obișnuită a mamei, decesele după domiciliul sau reședința obișnuită a decedatului, căsătoriile după locul înregistrării căsătoriei, respectiv, domiciliul unuia dintre cei doi soți și divorțurile după ultimul domiciliu comun al soților.

VIII. ALȚI INDICATORI

18. ÎNMATRICULĂRI DE SOCIETĂȚI COMERCIALE CU PARTICIPARE STRĂINĂ LA CAPITALUL SOCIAL SUBSCRIS, - în luna ianuarie 2024 -	Înmatriculări de societăți comerciale - număr -	Valoarea capitalului social total subscris exprimat în:		
		Moneda națională - mii lei -	Valută	
			Dolari SUA	EURO
Total țară	481	13494,2	2958494,1	2712441,0

**PRINCIPALII INDICATORI
ECONOMICO-SOCIALI
LA NIVEL DE JUDEȚ**

I. INDUSTRIE

(%)

1. INDICIILE PRODUȚIEI INDUSTRIALE (serie brută)	luna corespunzătoare din anul precedent = 100												
	2023 ¹⁾												2024
	ian.	feb.	mar.	apr.	mai	iun.	iul.	aug.	sep.	oct.	nov.	dec.	ian. ²⁾
Total județ	107.1	104.5	105.6	89.3	99.2	112.0	102.3	82.3	88.1	88.7	78.0	70.4	79.8

¹⁾ Date recalulate ca urmare a schimbării anului de bază și a sistemului de ponderare; ²⁾ Date provizorii.

Notă: Sursa datelor o constituie capitolul PROD din Cercetarea statistică lunară privind indicatorii pe termen scurt în industrie (IND TS). Indicii producției industriale (IPI) caracterizează evoluția producției industriale totale la nivel de județ, în timp ce IPI, calculat la nivel național, caracterizează evoluția valorii adăugate brute la costul factorilor, realizată în activitatea industrială.

(%)

2. INDICIILE VALORICII AI CIFREI DE AFACERI DIN INDUSTRIE PE TOTAL (PIAȚA INTERNĂ ȘI PIAȚA EXTERNĂ)	luna corespunzătoare din anul precedent = 100												
	2023 ¹⁾												2024
	ian.	feb.	mar.	apr.	mai	iun.	iul.	aug.	sep.	oct.	nov.	dec.	ian. ²⁾
Total județ	86.9	109.8	110.3	98.8	108.1	107.3	106.3	91.9	104.0	111.1	102.9	129.5	106.0

¹⁾ Date recalulate ca urmare a schimbării anului de bază și a sistemului de ponderare; ²⁾ Date provizorii.

Notă: Sursa datelor o constituie capitolul CA din Cercetarea statistică lunară privind indicatorii pe termen scurt în industrie (IND TS). Indicele valoric al cifrei de afaceri din industrie este calculat pe baza unei cercetări statistice selective care cuprinde toate întreprinderile cu peste 50 de salariați și un eșantion de întreprinderi cu 4-49 salariați. Conform recomandărilor europene indicii valorici ai cifrei de afaceri din industrie sunt calculați ca indici nedeflatați. Raportarea cifrei de afaceri pe județe se face după sediul central al întreprinderii furnizoare de date.

II. COMERȚ INTERNAȚIONAL

mii euro

3. COMERȚUL INTERNAȚIONAL CU BUNURI	2022 ¹⁾		2023											
	nov.	dec.	ian. ²⁾	feb. ²⁾	mar. ²⁾	apr. ²⁾	mai ²⁾	iun. ²⁾	iul. ²⁾	aug. ²⁾	sep. ²⁾	oct. ²⁾	nov. ³⁾	1.I-30.XI.2023 ³⁾
Total exporturi FOB	28691	21751	27168	29598	31607	22264	28889	28653	25723	16174	25929	22782	22692	281480
Total importuri CIF	32012	22621	27191	28484	32859	24889	28035	30300	27391	22072	30036	28405	29386	309049
Sold FOB/CIF	-3321	-870	-23	1114	-1252	-2625	854	-1647	-1668	-5898	-4107	-5623	-6694	-27569

¹⁾ Date semidefinite;

²⁾ Date revizuite;

³⁾ Date provizorii.

III. TURISM

număr

4. SOSIRI ÎN PRINCIPALELE STRUCTURI DE PRIMIRE TURISTICĂ CU FUNCȚIUNI DE CAZARE TURISTICĂ, pe tipuri de structuri de primire turistică	2023												2024
	ian.	feb.	mar.	apr.	mai	iun.	iul.	aug.	sep.	oct.	nov.	dec.	ian.
Total județ	3982	3788	3638	3452	4095	4204	1993	4895	4324	4099	3707	4048	2706
din care:													
Hoteluri	2932	2744	2585	2350	2863	2877	551	3139	2947	2741	2404	2611	1334
Moteluri	151	140	120	115	126	138	140	151	142	136	130	152	150
Vile turistice	36	30	38	36	40	40	51	45	38	42	40	41	68
Cabane turistice	-	-	-	-	-	-	-	-	-	-	-	-	-
Pensiuni turistice	646	608	584	584	616	656	784	684	711	687	668	760	753
Pensiuni agroturistice	80	166	181	170	189	223	258	262	265	279	255	227	251
Apartamente și camere de închiriat	-	-	-	-	-	-	-	-	-	-	-	-	-

număr

5. ÎNNOPTĂRI ÎN PRINCIPALELE STRUCTURI DE PRIMIRE TURISTICĂ CU FUNCȚIUNI DE CAZARE TURISTICĂ, pe tipuri de structuri de primire turistică	2023												2024
	ian.	feb.	mar.	apr.	mai	iun.	iul.	aug.	sep.	oct.	nov.	dec.	ian.
Total județ	5254	5014	5635	5201	5839	6493	2322	9737	7545	6119	5868	5982	3777
din care:													
Hoteluri	3905	3650	4206	3761	4303	4880	631	5545	5597	4442	4105	4082	1896
Moteluri	175	166	140	130	148	150	156	165	162	152	145	180	190
Vile turistice	36	30	38	36	40	40	51	45	38	42	40	41	138
Cabane turistice	-	-	-	-	-	-	-	-	-	-	-	-	-
Pensiuni turistice	788	748	706	703	724	797	931	790	812	769	741	866	852
Pensiuni agroturistice	136	239	273	253	283	271	308	306	316	339	330	317	315
Apartamente și camere de închiriat	-	-	-	-	-	-	-	-	-	-	-	-	-

(%)

6. INDICELE DE UTILIZARE NETĂ A LOCURILOR DE CAZARE	2023												2024
	ian.	feb.	mar.	apr.	mai	iun.	iul.	aug.	sep.	oct.	nov.	dec.	ian.
Total județ	15.4	16.8	16.2	15.5	15.1	17.3	10.6	24.9	19.9	17.5	15.3	15.3	14.4

IV. FORȚA DE MUNCĂ

persoane

7. EFECTIVUL SALARIAȚILOR - la sfârșitul perioadei	2023 ¹⁾												2024
	ian. ¹⁾	feb. ¹⁾	mar. ¹⁾	apr. ¹⁾	mai ¹⁾	iun. ¹⁾	iul. ²⁾	aug. ²⁾	sep. ²⁾	oct. ²⁾	nov. ²⁾	dec. ²⁾	ian. ²⁾
Total județ	60078	60195	60416	60453	60597	60627	60682	60604	60693	60716	60691	60488	60835
Agricultură, Silvicultură și Pescuit	2109	2113	2121	2122	2127	2129	2130	2128	2131	2132	2131	2124	2136
Industrie și Construcții	19883	19922	19995	30007	20055	20065	20083	20057	20087	20094	20086	20019	20134
Servicii ^{*)}	38086	38160	38300	38324	38415	38433	38469	38419	38475	38490	38474	38345	38565

¹⁾ Date operative

^{*)} Exclusiv forțele armate și personalul asimilat (Ministerul Apărării Naționale, Ministerul Afacerilor Interne, Serviciul Român de Informații etc.); începând cu luna septembrie 2017, inclusiv datele aferente totalității salariaților încadrați la birourile parlamentare din circumscripțiile electorale și plătiți din sume forfetare.

Notă: Sectoarele de activitate sunt definite conform clasificării activităților din economia națională CAEN Rev. 2.

¹⁾ Date reestimate. Datele pentru perioada ianuarie-iunie 2023 au fost reestimate pe baza rezultatelor cercetării statistice lunare asupra câștigurilor salariale, completate cu informațiile existente în Registrul Statistic al Întreprinderilor pentru întreprinderile cu 1-3 salariați și au fost repartizate pe județe și sectoare de activitate conform distribuției obținute din cercetarea statistică anuală asupra costului forței de muncă din anul 2022.

²⁾ Începând cu luna iulie 2023, datele au fost estimate pe baza rezultatelor cercetării statistice lunare asupra câștigurilor salariale, completate cu informațiile existente în Registrul Statistic al Întreprinderilor pentru întreprinderile cu 1-3 salariați și au fost repartizate pe județe și sectoare de activitate conform distribuției obținute din cercetarea statistică anuală asupra costului forței de muncă din anul 2022.

lei/persoană

8. CÂȘTIGUL SALARIAL MEDIU BRUT	2023 ¹⁾												2024
	ian.	feb.	mar.	apr.	mai	iun.	iul.	aug.	sep.	oct.	nov.	dec.	ian.
Total județ	5368	5349	5543	5470	5698	5691	5719	5696	5761	5835	5953	6127	6244
Agricultură, Silvicultură și Pescuit	4781	4893	5532	4805	4879	5427	5042	5099	5011	4952	4800	5034	4549
Industrie și Construcții	4923	4876	5239	4929	4981	4957	5059	4970	5028	5127	5389	5635	5580
Servicii ²⁾	5649	5647	5723	5823	6187	6157	6166	6183	6248	6305	6358	6500	6774

¹⁾ Date operative

²⁾ Exclusiv forțele armate și personalul asimilat (Ministerul Apărării Naționale, Ministerul Afacerilor Interne, Serviciul Român de Informații etc.); începând cu luna septembrie 2017, inclusiv datele aferente totalității salariaților încadrați la birourile parlamentare din circumscripțiile electorale și plățiți din sume forfetare.

Nota 1: Datele lunare privind câștigul salarial și efectivul de salariați sunt obținute printr-o cercetare statistică selectivă. Începând cu luna ianuarie 2023, eșantionul cuprinde, pe total țară, circa 23.000 unități economico-sociale. Unitățile din „sectorul bugetar” (vezi notele metodologice) sunt cuprinse exhaustiv în cercetare, excepție făcând unitățile administrației publice locale pentru care datele la nivelul consiliilor locale comunale se culeg pe bază de eșantion reprezentativ la nivel de județ (cca. 820 de unități). Pentru sectorul economic, au fost incluse în cercetare unitățile cu 4 salariați și peste, care reprezintă 87,28% din numărul total al salariaților din acest sector.

Nota 2: Sectoarele de activitate sunt definite conform clasificării activităților din economia națională CAEN Rev. 2. Informațiile privind câștigurile salariale pentru anumite activități economice conform CAEN Rev. 2 din cadrul industriei și serviciilor (ex. extracția petrolului brut și a gazelor naturale, producția și furnizarea de energie electrică și termică, gaze, apă caldă și aer condiționat, poștă și de curier, intermediari financiare), în cea mai mare parte, sunt repartizate pe județe după sediul central al întreprinderii furnizoare de date.

Nota 3: Conform prevederilor legislației naționale în vigoare (OUG nr. 79/2017 cu modificările și completările ulterioare), contribuțiile de asigurări sociale, respectiv, cele de asigurări sociale de sănătate care cădeau în sarcina angajatorului au fost transferate în sarcina salariatului și, începând cu luna ianuarie 2018, sunt suportate în totalitate de salariat, fiind reflectate în cuantumul brut al câștigului salarial nominal. În consecință, indicatorul „câștig salarial mediu brut lunar” produs și diseminat începând cu luna de referință ianuarie 2018 nu mai este comparabil cu seriile de date anterioare anului 2018.

9. CĂȘTIGUL SALARIAL MEDIU NET	2023 ^{*)}												2024
	ian.	feb.	mar.	apr.	mai	iun.	iul.	aug.	sep.	oct.	nov.	dec.	ian.
Total județ	3408	3400	3535	3483	3705	3621	3637	3624	3662	3699	3684	3786	3842
Agricultură, Silvicultură și Pescuit	3151	3241	3703	3186	3229	3552	3349	3400	3373	3199	3019	3196	2918
Industrie și Construcții	3424	3423	3670	3456	3511	3489	3556	3509	3547	3607	3531	3678	3613
Servicii ^{*)}	3413	3396	3450	3514	3850	3706	3702	3708	3746	3781	3813	3887	4051

*) Date operative

**) Exclusiv forțele armate și personalul asimilat (Ministerul Apărării Naționale, Ministerul Afacerilor Interne, Serviciul Român de Informații etc.); începând cu luna septembrie 2017, inclusiv datele aferente totalității salariaților încadrați la birourile parlamentare din circumscripțiile electorale și plătiți din sume forfetare.

Vezi **Notele 1-2** de la tabelul 8

Nota 3: Prevederile legale în vigoare (OUG nr. 79/2017 cu modificările și completările ulterioare) referitoare la contribuțiile de asigurări sociale, respectiv cele de asigurări sociale de sănătate care cădeau în sarcina angajatorului, transferate în sarcina salariatului începând cu luna ianuarie 2018, nu influențează comparabilitatea datelor pentru seriile de „câștig salarial mediu net lunar.”

Nota 4: Conform prevederilor legale în vigoare, salariații din domeniul cercetare-dezvoltare și inovare beneficiază de scutire de impozit. Pentru perioada 1 ianuarie 2019-31 decembrie 2028 inclusiv, conform legislației naționale în vigoare (OUG nr. 114/2018 privind instituirea unor măsuri în domeniul investițiilor publice și a unor măsuri fiscal-bugetare, modificarea și completarea unor acte normative și prorogarea unor termene), salariații din domeniul construcțiilor beneficiază de unele prevederi speciale în ceea ce privește impozitul, contribuția de asigurări sociale și contribuția de asigurări sociale de sănătate. Pentru perioada 1 iunie 2022-31 decembrie 2028 inclusiv, conform legislației naționale în vigoare (Legea nr. 135/2022 pentru modificarea și completarea unor acte normative), salariații din domeniul agriculturii și industriei alimentare beneficiază de unele prevederi speciale în ceea ce privește impozitul, contribuția de asigurări sociale și contribuția de asigurări sociale de sănătate. Începând cu 1 iunie 2022, conform legislației naționale în vigoare (OUG nr. 67/2022 privind unele măsuri fiscale), salariații care desfășoară activitate în baza contractului individual de muncă, încadrați cu normă întreagă, la locul unde se află funcția de bază, nu datorează impozit pe venit și contribuții sociale obligatorii pentru o sumă de 200 de lei reprezentând venituri din salarii și asimilate salariilor, în următoarele situații:
- angajatorii majorează voluntar, oricând în perioada 1 iunie-31 decembrie 2022 inclusiv, nivelul salariului de bază lunar brut cu suma de 200 de lei, respectiv de la 2550 de lei la 2750 de lei;
- nivelul salariului de bază lunar brut stabilit potrivit contractului individual de muncă, fără a include sporuri și alte adaosuri, este de 2750 de lei, în cazul persoanelor nou-angajate în perioada 1 iunie-31 decembrie 2022 inclusiv.
Începând cu 1 ianuarie 2023, conform legislației naționale în vigoare (OUG nr. 168/2022), în cazul salariaților care desfășoară activitate în baza contractului individual de muncă, încadrați cu normă întreagă, la locul unde se află funcția de bază, nu se datorează impozit pe venit și nu se cuprinde în baza lunară de calcul al contribuțiilor sociale obligatorii suma de 200 lei/lună, reprezentând venituri din salarii și asimilate salariilor.
Începând cu 1 noiembrie 2023 conform legislației naționale în vigoare (Codul Fiscal):
- salariații din activitatea de creare de programe pentru calculator beneficiază de unele prevederi speciale în ceea ce privește impozitul și contribuția de asigurări sociale;
- salariații din domeniul construcțiilor, agriculturii și industriei alimentare datorează contribuția de asigurări sociale de sănătate.

10. NUMĂRUL ȘOMERILOR ÎNREGISTRAȚI - la sfârșitul perioadei	2023												2024
	ian.	feb.	mar.	apr.	mai	iun.	iul.	aug.	sep.	oct.	nov.	dec. ¹⁾	ian. ¹⁾
Total județ	3431	3480	3424	3264	3211	3191	3442	3405	3333	3314	3290	3439	3792
Bărbați	1881	1906	1843	1715	1677	1676	1769	1757	1696	1689	1672	1792	1993
Femei	1550	1574	1581	1549	1534	1515	1673	1648	1637	1625	1618	1647	1799

¹⁾ Date provizorii.

Sursa de date: Agenția Națională pentru Ocuparea Forței de Muncă

%

11. RATA ȘOMAJULUI ÎNREGISTRAT - la sfârșitul perioadei	2023 ¹⁾												2024
	ian.	feb.	mar.	apr.	mai	iun.	iul.	aug.	sep.	oct.	nov.	dec.	ian. ²⁾
Total județ	3.1	3.1	3.1	2.9	2.9	2.9	3.1	3.1	3.0	3.0	2.9	3.1	3.4
Bărbați	3.1	3.1	3.0	2.8	2.8	2.8	2.9	2.9	2.8	2.8	2.8	3.0	3.3
Femei	3.0	3.1	3.1	3.0	3.0	3.0	3.3	3.2	3.2	3.2	3.2	3.2	3.5

Sursa de date: Agenția Națională pentru Ocuparea Forței de Muncă

¹⁾ Rata șomajului înregistrat, recalculată cu populația activă civilă la 1 ianuarie 2023. Date definitive.

²⁾ Date provizorii.

V. INDICATORI SOCIALI

12. NUMĂRUL MEDIU ȘI PENSIA MEDIE LUNARĂ A PENSIONARILOR DE ASIGURĂRI SOCIALE DE STAT	2022				2023			
	trim. I	trim. II	trim. III	trim. IV	trim. I	trim. II	trim. III	trim. IV
Numărul mediu al pensionarilor - (persoane)	76745	76623	76626	76677	76757	76630	76684	76791
Pensia medie – (lei)	1407	1409	1409	1409	1588	1589	1588	1588

13. MIȘCAREA NATURALĂ A POPULAȚIEI (persoane cu domiciliul sau reședința obișnuită în România) - date absolute	2023 ¹⁾												2024
	ian.	feb.	mar.	apr.	mai	iun.	iul.	aug.	sep.	oct.	nov.	dec.	ian.
Născuți-vii (persoane)	303	233	246	244	280	278	289	317	326	305	221	249	304
Decedați (persoane)	494	448	485	441	456	353	437	394	382	476	436	521	550
Spor natural (persoane)	-191	-215	-239	-197	-176	-75	-148	-77	-56	-171	-215	-272	-246
Căsătorii (număr)	121	102	72	134	195	132	327	422	279	186	91	170	84
Divorțuri (număr)	5	23	52	39	16	35	29	34	53	38	35	38	2
Decedați sub 1 an (persoane)	2	4	5	3	3	3	2	2	2	0	3	4	3

¹⁾ Date provizorii (repartizate după luna înregistrării evenimentului demografic).

Notă: Repartizarea pe județe s-a făcut astfel: născuți-vii după domiciliul sau reședința obișnuită a mamei, decesele după domiciliul sau reședința obișnuită a decedatului, căsătoriile după locul înregistrării căsătoriei, respectiv, domiciliul unuia dintre cei doi soți și divorțurile după ultimul domiciliu comun al soților.

VI. CONSTRUCȚII

număr

14. AUTORIZAȚII DE CONSTRUIRE ELIBERATE PENTRU CLĂDIRI REZIDENȚIALE	2023												2024
	ian.	feb.	mar.	apr.	mai	iun.	iul.	aug.	sep.	oct.	nov.	dec.	ian.
Total județ	55	43	78	72	72	77	67	88	54	46	36	69	32

număr

15. LOCUINȚE TERMINATE	2022				2023			
	trim. I	trim. II	trim. III	trim. IV	trim. I	trim. II	trim. III	trim. IV ¹⁾
Locuințe terminate	74	157	211	260	138	197	247	185
mediul urban	38	62	64	45	68	49	72	106
mediul rural	36	95	147	215	70	148	175	79

¹⁾ Date provizorii

Notă: Indicatorul "Locuințe terminate" se referă la totalul locuințelor finalizate în cursul trimestrului.

VII. ALȚI INDICATORI

16. ÎNMATRICULĂRI DE SOCIETĂȚI COMERCIALE CU PARTICIPARE STRĂINĂ LA CAPITALUL SOCIAL SUBSCRIS - în luna ianuarie 2024 -	Înmatriculări de societăți comerciale - număr -	Valoarea capitalului social total subscris exprimat în:		
		Monedă națională - mii lei -	Valută	
			Dolari SUA	EURO
Total județ	6	1.2	262.8	241.2

Sursa de date: Oficiul Național al Registrului Comerțului

**TABELE STATISTICE ȘI
COMENTARII
LA NIVEL DE JUDEȚ**

INDICATORII SINTETICI AI ECONOMIEI JUDEȚULUI BOTOȘANI LA 31 IANUARIE 2024

	U.M.	<u>Ianuarie 2024</u> <u>Decembrie 2023</u>	<u>Ianuarie 2024</u> <u>Ianuarie 2023</u>	Cumulat 2024 Cumulat 2023
Indicii producției industriale	%	97,2	79,8	79,8
Indicii cifrei de afaceri în industrie	%	70,9	106,0	106,0
	U.M.	Luna Ianuarie 2023	Luna Decembrie 2023	Luna Ianuarie 2024
Sosiri în principalele structuri de primire turistică cu funcțiuni de cazare turistică	număr	3982	4048	2706
Innoptări în principalele structuri de primire turistică cu funcțiuni de cazare turistică	număr	5254	5982	3777
Indicele de utilizare netă a locurilor de cazare	%	15,4	15,3	14,4
Efectivul de salariați la sfârșitul perioadei	pers.	60078	60488	60835
Câștigul salarial mediu brut	lei	5368	6127	6244
Câștigul salarial mediu net	lei	3408	3786	3842
Numărul șomerilor și rata șomajului la sfârșitul perioadei :				
Total județ	pers.	3431	3439	3792
- rata	%	3,1	3,1	3,4
- bărbați	pers.	1881	1792	1993
- rata	%	3,1	3,0	3,3
- femei	pers.	1550	1647	1799
- rata	%	3,0	3,2	3,5
Mișcarea naturală a populației(persoane cu domiciliul sau reședința în România)-date absolute				
Născuți –vii	număr	303	249	304
Decedați	număr	494	521	550
Spor natural	număr	-191	-272	-246
Căsătorii	număr	121	170	84
Divorțuri	număr	5	38	2
Decedați sub 1 an	număr	2	4	3
Autorizații de construire eliberate pentru clădiri rezidențiale	număr	55	69	32
Populația stabilă la RPL 2011 (date definitive):				
Total județ	pers.		412626	
-masculin	pers.		203186	
-feminin	pers.		209440	
Populația rezidentă la 1 decembrie 2021(date definitive) RPL 2021	pers.			392821

Total județ -masculin -feminin		195384 197437
Populația după domiciliu la 1 ianuarie 2023 (date definitive): Total județ Urban Rural Masculin Urban Rural Feminin Urban Rural	pers. pers. pers. pers. pers. pers. pers. pers. pers.	455988 188074 267914 229067 90934 138133 226921 97140 129781
Populația după domiciliu la 1 iulie 2023 (date provizorii): Total județ Urban Rural Masculin Urban Rural Feminin Urban Rural	pers. pers. pers. pers. pers. pers. pers. pers. pers.	455966 186469 269497 229220 90080 139140 226746 96389 130357
Indicii prețurilor de consum : Decembrie 2023/ Noiembrie 2023 Decembrie 2023/ Decembrie 2022 AN 2023/ AN 2022	%	100,26 106,61 110,40
Indicii prețurilor de consum : Ianuarie 2024/Decembrie 2023 Ianuarie 2024/ianuarie 2023	%	101,10 107,41

EXPORTURILE FOB DE MĂRFURI, PE SECȚIUNI DIN NOMENCLATORUL COMBINAT (NC)

mii euro

		2022		2023											
		nov.	dec.	ian. ^{p)}	feb. ^{r)}	mar. ^{r)}	apr. ^{r)}	mai. ^{r)}	iun. ^{r)}	iul. ^{r)}	aug. ^{r)}	sep. ^{r)}	oct. ^{r)}	nov. ^{p)}	1.I-30.XI ^{p)}
	TOTAL	28691	21751	27168	29598	31607	22264	28889	28653	25723	16174	25929	22782	22692	281480
I	ANIMALE VII SI PRODUSE ANIMALE	1975	1968	1369	1498	1586	1257	1125	1004	1316	1497	1356	1052	1291	14349
II	PRODUSE VEGETALE	323	87	261	194	573	239	110	141	115	134	34	169	159	2128
III	GRASIMI SI ULEIURI ANIMALE SAU VEGETALE	11	7	12	16	19	25	11	4	5	4	5	7	3	111
IV	PRODUSE ALIMENTARE, BAUTURI, TUTUN	85	64	74	73	104	172	35	37	53	59	49	86	72	813
V	PRODUSE MINERALE	52	45	60	39	34	21	10	11	21	16	10	23	20	265
VI	PRODUSE ALE INDUSTRIEI CHIMICE SI ALE INDUSTRIILOR CONEXE	61	47	62	119	97	150	60	26	40	34	30	73	44	736
VII	MATERIALE PLASTICE, CAUCIUC SI ARTICOLE DIN ACESTE	711	358	564	592	631	417	876	680	465	894	531	464	942	7056
VIII	PIEI CRUDE, PIEI TABACITE, BLANURI SI PRODUSE DIN ACESTE	75	80	96	95	72	106	145	61	63	55	125	61	69	948
IX	PRODUSE DE LEMN, PLUTA SI IMPLFITURI DIN NUJEA	231	241	84	331	361	189	247	144	277	146	130	177	262	2349
X	PASTA DE LEMN, DESEURI DE HARTIE SAU DE CARTON; HARTIE SI CARTON SI ARTICOLE DIN ACESTE	32	28	30	40	31	30	55	29	25	16	24	25	189	494
XI	MATERII TEXTILE SI ARTICOLE DIN ACESTE	21516	16464	20617	22955	22974	16114	23244	22859	20114	11145	20400	17722	16618	214763
XII	INCALTAMINTE, PALARII, UMBRELE SI ARTICOLE SIMILARE	48	15	24	37	29	26	7	11	18	10	8	22	20	212
XIII	ARTICOLE DIN PIATRA, CIMENT, CERAMICA, STICLA SI DIN ALTE MATERIALE SIMILARE	10	10	12	15	11	15	5	9	10	7	4	6	10	102
XV	METALE COMUNE SI ARTICOLE DIN ACESTE	923	467	846	743	808	872	880	903	1211	1010	626	623	664	9185
XVI	MASINI, APARATE SI ECHIPAMENTE ELECTRICE; APARATE DE INREGISTRAT SAU DE REPRODUS SUNETUL SI IMAGINIL	1305	1004	1933	1363	2759	1748	1033	1926	1321	889	1423	1347	1557	17300
XVII	MULOACE DE TRANSPORT	147	110	152	300	187	157	219	41	114	85	275	132	109	1770
XVIII	INSTRUMENTE SI APARATE OPTICE,FOTOGRAFICE,CINEMATOGRAFICE,DE MASURA,DE PRECIZIE SAU CONTROL	40	24	40	53	49	43	11	45	18	15	9	29	26	337
XX	MARFURI SI PRODUSE DIVERSE	856	646	774	1129	1135	681	816	530	531	154	704	762	464	7679
XXII	ALTE PRODUSE NENOMINALIZATE IN ALTA PARTE	289	86	159	9	147	3	1	193	6	4	188	2	172	884

p) - date provizorii și r) - date revizuite

Notă privind exporturile și importurile de mărfuri:

Diferențele între datele pe total județ și datele obținute din însumarea secțiunilor ,sunt datorate rotunjirii valorilor din euro în mii euro.

Datele pentru anul 2022 sunt semidefinite.

Datele pentru lunile ianuarie-octombrie 2023 sunt revizuite, iar cele pentru luna noiembrie și perioada 1.I-30.XI.2023 sunt provizorii (conform metodologiei de realizare a statisticilor de comerț internațional)

IMPORTURILE CIF DE MĂRFURI PE SECȚIUNI DIN NOMENCLATORUL COMBINAT (NC)

mii euro

		2022		2023											
		nov.	dec.	ian. ^{r)}	feb. ^{r)}	mar. ^{r)}	apr. ^{r)}	mai. ^{r)}	iun. ^{r)}	iul. ^{r)}	aug. ^{r)}	sep. ^{r)}	oct. ^{r)}	nov. ^{p)}	1.I-30.XI ^{P)}
	TOTAL	32012	22621	27191	28484	32859	24889	28035	30300	27391	22072	30036	28405	29386	309049
I	ANIMALE VII SI PRODUSE ANIMALE	2837	1858	2410	2159	1449	1548	2468	3245	2170	2095	2062	2760	2876	25240
II	PRODUSE VEGETALE	5199	1345	1281	3261	3483	1046	598	594	448	366	281	1073	645	13076
III	GRASIMI SI ULEIURI ANIMALE SAU VEGETALE	8	31	12	39	12	13	32	15	12	13	18	8	24	198
IV	PRODUSE ALIMENTARE, BAUTURI, TUTUN	530	672	426	853	582	419	531	293	408	403	440	381	429	5167
V	PRODUSE MINERALE	41	63	32	47	62	47	69	33	58	79	630	289	195	1542
VI	PRODUSE ALE INDUSTRIEI CHIMICE SI ALE INDUSTRIILOR CONEXE	215	481	495	370	479	443	339	211	370	404	218	294	352	3975
VII	MATERIALE PLASTICE, CAUCIUC SI ARTICOLE DIN ACESTEA	661	697	548	594	761	893	1059	1164	1124	1122	1011	717	1359	10351
VIII	PIEI CRUDE, PIEI TABACITE, BLANURI SI PRODUSE DIN ACESTEA	61	59	28	43	76	24	36	21	93	33	87	52	93	587
IX	PRODUSE DE LEMN, PLUTA SI IMPLETITURI DIN NUIELE	91	205	61	147	238	65	275	362	303	288	235	179	331	2485
X	PASTA DE LEMN, DESEURI DE HARTIE SAU DE CARTON; HARTIE SI CARTON SI ARTICOLE DIN ACESTEA	107	212	144	159	207	129	153	133	123	113	112	140	146	1559
XI	MATERII TEXTILE SI ARTICOLE DIN ACESTEA	13611	10555	13660	12752	15310	13146	13465	15124	11690	6466	12952	12101	10663	137328
XII	INCALTAMINTE, PALARII, UMBRELE SI ARTICOLE SIMILARE	46	43	57	133	64	49	55	44	106	93	92	89	32	812
XIII	ARTICOLE DIN PIATRA, CIMENT, CERAMICA, STICLA SI DIN ALTE MATERIALE SIMILARE	215	146	71	176	152	107	149	135	277	189	203	201	138	1798
XV	METALE COMUNE SI ARTICOLE DIN ACESTEA	1091	782	640	903	1088	658	919	1029	792	920	612	827	779	9166
XVI	MASINI, APARATE SI ECHIPAMENTE ELECTRICE; APARATE DE INREGISTRAT SAU DE REPRODUS SUNETUL SI IMAGINIL	3971	2951	4401	4378	4391	3474	4474	4911	6391	5596	6936	3818	5168	53938
XVII	MIJLOACE DE TRANSPORT	675	700	445	695	1432	910	968	356	735	1584	775	1947	2050	11897
XVIII	INSTRUMENTE SI APARATE OPTICE,FOTOGRAFICE,CINEMATOGRAFICE,DE MASURA,DE CONTROL SAU PRECIZIE,INSTRUME	1023	562	961	805	1735	931	1550	1739	1203	1412	2161	2645	2714	17856
XX	MARFURI SI PRODUSE DIVERSE	757	636	495	557	817	582	666	633	620	598	734	654	768	7123
XXII	ALTE PRODUSE NENOMINALIZATE IN ALTA PARTE	874	622	1024	412	521	407	230	259	469	297	479	229	625	4953

p) - date provizorii și r) - date revizuite

Notă privind exporturile și importurile de mărfuri:

Diferențele între datele pe total județ și datele obținute din însumarea secțiunilor ,sunt datorate rotunjirii valorilor din euro în mii euro.

Datele pentru anul **2022** sunt **semidefinite**.

Datele pentru lunile **ianuarie-octombrie 2023** sunt **revizuite**, iar cele pentru luna **noiembrie** și perioada **1.I-30.XI.2023** sunt **provizorii** (conform metodologiei de realizare a statisticilor de comerț internațional).

I. COMERȚ INTERNAȚIONAL CU BUNURI

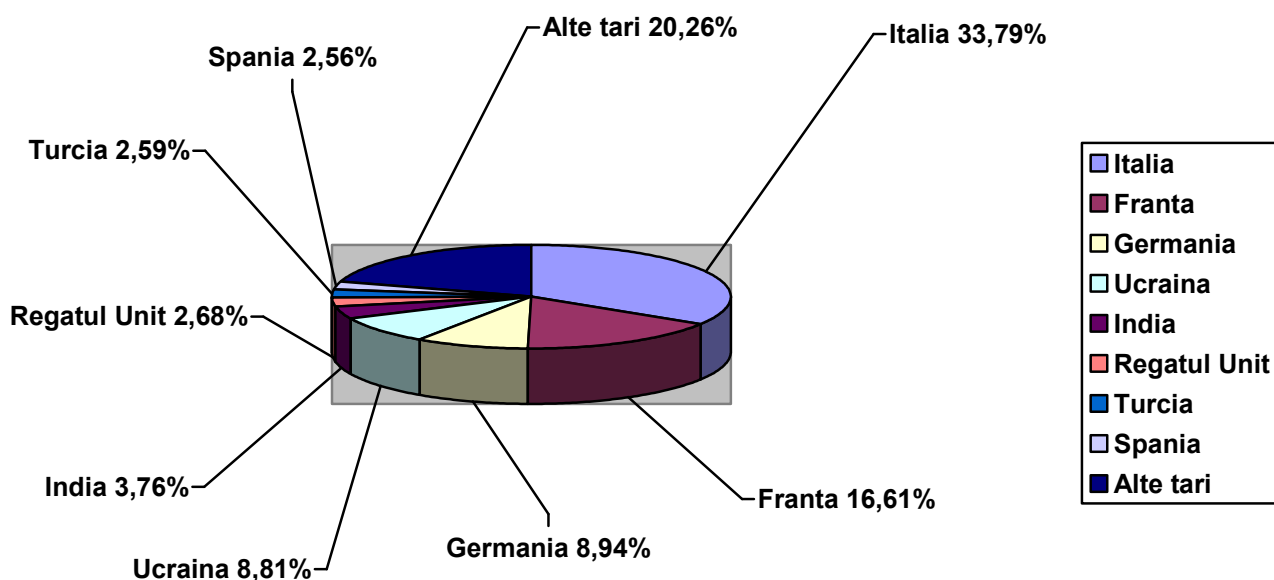
Volumul exportului pentru agenții exportatori cu sediul în județul Botoșani , în luna noiembrie 2023 a fost de 22692 mii euro FOB, cu 20,90% mai mic decât în luna corespunzătoare a anului 2022. Cea mai mare pondere în volumul mărfurilor exportate le dețin materiile textile și articolele din acestea (inclusiv articole de îmbrăcăminte și accesorii) 73,24%.

Volumul importului pentru agenții importatori cu sediul în județul Botoșani , în luna noiembrie 2023 a fost de 29386 mii euro CIF, cu 8,2% mai mic decât în luna corespunzătoare a anului 2022. Cea mai mare pondere în volumul mărfurilor importate le dețin materiile textile și articolele din acestea, 36,29% .

Topul principalelor țări partenere la export în luna NOIEMBRIE 2023

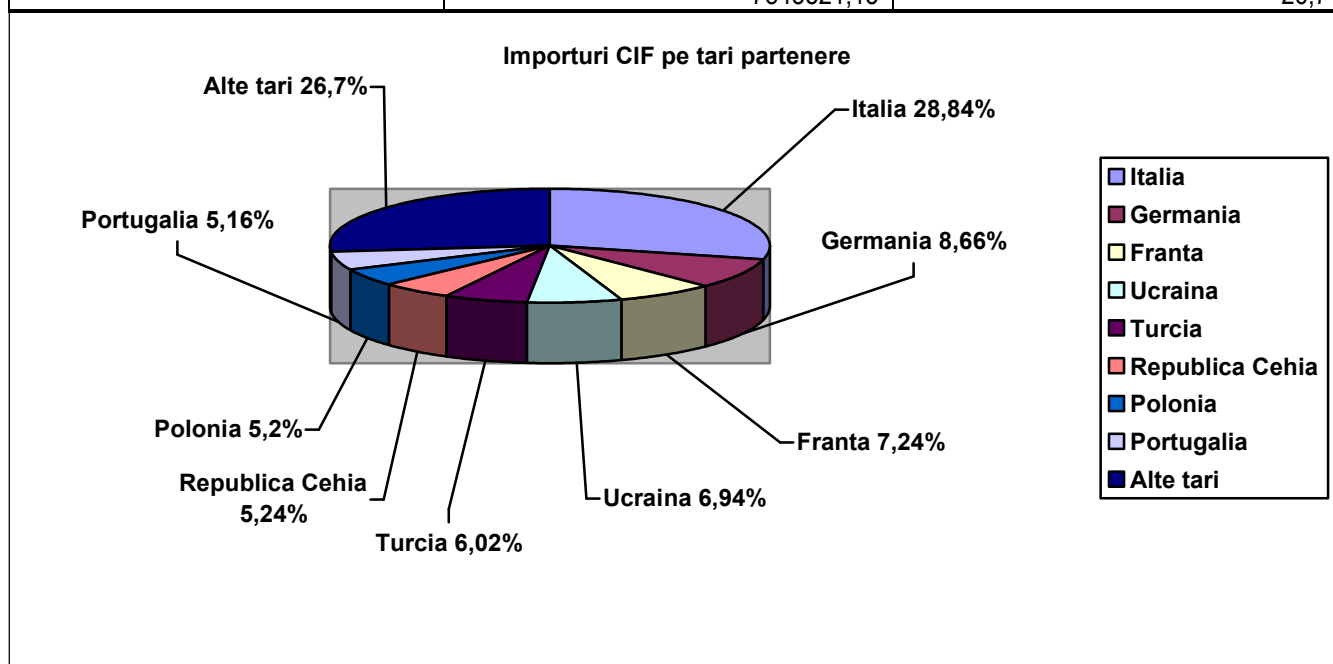
<u>Poziția țară</u>	<u>Luna NOIEMBRIE</u> <u>euro</u>	<u>Pondere în total exporturi</u> <u>%</u>
TOTAL	22692147,60	100,00
Italia	7668707,29	33,79
Franta	3768414,86	16,61
Germania	2028747,78	8,94
Ucraina	1999192,59	8,81
India	854221,86	3,76
Regatul Unit	607858,93	2,68
Turcia	587877,18	2,59
Spania	580825,12	2,56
Alte tari	4596301,99	20,26

Exporturi FOB pe țări partenere



Topul principalelor țări partenere la import în luna NOIEMBRIE 2023

<u>Poziția țară</u>	<u>Luna NOIEMBRIE</u> <u>euro</u>	<u>Pondere în total importuri</u> <u>%</u>
TOTAL	29386136,19	100,00
Italia	8474848,37	28,84
Germania	2545248,08	8,66
Franta	2127208,21	7,24
Ucraina	2039519,13	6,94
Turcia	1769753,43	6,02
Republica Cehia	1539395,39	5,24
Polonia	1529425,54	5,20
Portugalia	1515216,89	5,16
Alte tari	7845521,15	26,7



II. TURISM

Sosirile înregistrate în principalele structuri de primire turistică în luna ianuarie 2024 au fost de 2706, în scădere cu 33,15% față de cele din luna decembrie 2023.

Înnoptările înregistrate în structurile de primire turistică în luna ianuarie 2024 au fost de 3777, în scădere cu 36,86% față de cele din luna decembrie 2023.

Indicele de utilizare netă a locurilor de cazare în luna ianuarie 2024 a fost de 14,4% pe total structuri de cazare turistică, mai mic cu 0,9 puncte procentuale față de luna decembrie 2023.

III. FORȚA DE MUNCĂ

EFFECTIVUL DE SALARIAȚI

Efectivul salariaților din județul Botoșani, la sfârșitul lunii ianuarie 2024 a fost de 60835 persoane mai mare cu 347 persoane față de luna decembrie 2023 și mai mare cu 757 persoane față de ianuarie 2023.

CÂȘTIGURILE MEDII SALARIALE

Câștigul salarial mediu brut în luna ianuarie 2024 a fost de 6244 lei/salariat, în creștere cu 117 lei față de luna decembrie 2023.

Câștigul salarial mediu net în luna ianuarie 2024 a fost de 3842 lei/salariat, în creștere cu 56 lei față de luna decembrie 2023.

Câștigul salarial mediu brut realizat în ianuarie 2024 la nivelul județului Botoșani este mai mic cu 1732 lei/salariat față de media pe țară, iar câștigul salarial mediu net mai mic cu 1017 lei/salariat.

SOMERI ȘI RATA ȘOMAJULUI

La sfârșitul lunii ianuarie 2024, conform datelor comunicate de Agenția Națională de Ocupare a Forței de Muncă, în județul Botoșani au fost înregistrați **3792 șomeri, din care 1993 bărbați și 1799 femei**. Din totalul acestora:

- Numărul șomerilor în evidență și plată din județul Botoșani – Legea 76/2002**
 - beneficiari indemnizație de șomaj 75% sunt în număr de **723 șomeri, din care 361 femei**
 - beneficiari indemnizație de șomaj 50% sunt în număr de **153 șomeri, din care 92 femei**
- Numărul șomerilor în evidență** pentru locuri de muncă, **fără a beneficia de drepturi bănești**, conform Legii 76/2002, sunt în număr de **2916 persoane, din care 1346 femei**.

În mediul urban, situația șomerilor se prezintă astfel:

Localitate	TOTAL :	din care, femei
MUNICIPIUL BOTOSANI	480	284
MUNICIPIUL DORHOI	266	150
ORAS BUCECEA	20	6
ORAS DARABANI	107	56
ORAS FLAMANZI	63	39
ORAS SAVENI	69	37
ORAS STEFANESTI	192	82

Număr șomeri în evidență, Legea 76/2002 din municipiul Botoșani:

	TOTAL / FEMEI
Beneficiari indemnizație de șomaj –	174 / 99
Neindemnizați -	306 / 185

TOTAL	480 / 284

Față de luna precedentă, numărul șomerilor înregistrați a crescut cu 353 persoane (+201 bărbați și +152 femei). În raport cu luna ianuarie 2023, numărul șomerilor înregistrați la sfârșitul lunii ianuarie 2024 este mai mare cu 361 persoane (+112 bărbați și +249 femei).

De remarcat că la nivel de județ, doar 23,11% din totalul șomerilor sunt indemnizați conform legii (date comunicate de A.J.O.F.M. Botoșani), iar din totalul șomerilor municipiului Botoșani, sunt indemnizați 36,25%.

Numărul total de șomeri din județul Botoșani, pe grupe de vârstă, se prezintă astfel:

	Sub 25 ani	25-29 ani	30-39 ani	40-49 ani	50-55 ani	peste 55ani
TOTAL	373	150	524	952	822	971
FEMEI	201	88	262	480	403	365

Numărul total de șomeri din județul Botoșani pe nivele de pregătire, se prezintă astfel:

TOTAL	din care femei	Invățământ primar și fără studii, din care:		fără studii		Invățământ gimnazial		Invățământ profesional/arte și meserii		Invățământ liceal		Invățământ postliceal		Invățământ universitar	
		total	-din care femei	total	-din care femei	total	-din care femei	total	-din care femei	total	-din care femei	total	-din care femei	total	-din care femei
3792	1799	821	372	137	81	1597	758	643	230	590	334	51	45	90	60

La nivel de județ, rata șomajului la finele lunii ianuarie 2024 a fost de 3,4%, mai mare cu 0,3 puncte procentuale față de luna precedentă și mai mare cu 0,3 puncte procentuale față de cea din luna ianuarie 2023.

IV. INDICATORI SOCIALI

Numărul mediu de pensionari în trimestrul IV 2023 a fost de 76791 persoane, în creștere cu 107 persoane față de trimestrul precedent și în creștere cu 114 persoane față de trimestrul IV 2022.

Pensia medie lunară a fost de 1588 lei, egală cu cea din trimestrul precedent și în creștere cu 12,71% față de cea din trimestrul IV 2022;

MIȘCAREA NATURALĂ A POPULAȚIEI ÎN LUNA IANUARIE 2024

Luna ianuarie 2024 față de luna decembrie 2023

Natalitate, mortalitate și spor natural

În luna ianuarie 2024 s-a înregistrat **nașterea** a 304 copii, cu 55 copii mai mulți față de luna decembrie 2023.

Numărul persoanelor ale căror **decese** au fost înregistrate în luna ianuarie 2024 a fost de 550 mai mare cu 29 persoane față de luna decembrie 2023.

Sporul natural a fost negativ în luna ianuarie 2024 (-246 persoane).

În luna ianuarie au fost 3 decese la copii sub 1 an.

Nupțialitate și divorțialitate

În luna ianuarie 2024, la oficiile de stare civilă s-au înregistrat 84 căsătorii cu 86 mai puține decât în luna decembrie 2023. Numărul divorțurilor pronunțate prin hotărâri judecătorești definitive și conform Legii nr. 202/2010 a fost 2 în luna ianuarie 2024, față de 38 divorțuri în luna decembrie 2023.

Luna ianuarie 2024 față de luna ianuarie 2023

Natalitate, mortalitate și spor natural

Numărul născuților vii din luna ianuarie 2024 a fost cu 1 mai mare decât cel din ianuarie 2023, iar numărul persoanelor care au decedat a fost mai mare cu 56 persoane față de cel din luna ianuarie 2023.

Sporul natural a fost negativ în luna ianuarie 2024 (-246 persoane), și negativ în luna ianuarie 2023 (-191 persoane).

Nupțialitate și divorțialitate

Numărul căsătoriilor, în luna ianuarie 2024 a fost de 84 persoane, mai mic cu 37 persoane față de luna ianuarie an precedent. Prin hotărâri judecătorești definitive și conform Legii nr. 202/2010 în luna ianuarie 2024 s-au pronunțat 2 divorțuri, față de 5 divorțuri în luna ianuarie 2023.

CONSTRUCTII

În luna ianuarie 2024, în județul Botoșani, s-au eliberat un număr de 32 **autorizații de construire pentru clădiri rezidențiale, mai mic cu 53,62% față de cel din** luna decembrie 2023 și cu 41,81% mai mic decât cel din ianuarie 2023.

În trimestrul IV 2023, în județul Botoșani, au fost date în folosință un număr de 185 **locuințe, în scădere cu 62 locuințe față de trimestrul precedent și** mai puțin cu 75 locuințe față de trimestrul IV 2022. Pe medii de rezidență, în trimestrul IV 2023, cele mai multe locuințe au fost construite în mediul urban (57,30%). În trimestrul precedent cele mai multe locuințe au fost construite în mediul rural (70,85%) iar în trimestrul IV 2022 cele mai multe locuințe au fost construite tot în mediul rural (82,70%).

PREȚURI DE CONSUM ȘI RATA INFLAȚIEI

Pentru luna ianuarie 2024, prețurile de consum au crescut cu 1,10% față de luna decembrie 2023 și cu 7,41% față de ianuarie 2023.

Indicele prețurilor de consum și rata medie lunară a inflației				
	ianuarie-24		Rata lunară a inflației,	
	față de:		în perioada 1 I – 31 I	
	decembrie-23	ianuarie-23	2024	2023
Mărfuri alimentare	101,34	105,64	1,3	1,5
Mărfuri nealimentare	100,74	107,36	0,7	-1,0
Servicii	101,55	110,91	1,6	1,8
TOTAL	101,10	107,41	1,1	0,3

Pentru luna decembrie 2023, prețurile de consum au crescut cu 0,26% față de luna noiembrie 2023 și cu 6,61% față de decembrie 2022 .

Indicele prețurilor de consum și rata medie lunară a inflației

	decembrie-23		Anul 2023	Rata medie lunară a inflației,	
	față de:			în perioada 1 I – 31 XII	
	noiembrie-23	decembrie-22	2022	2023	2022
Mărfuri alimentare	100,29	105,82	114,89	0,5	1,7
Mărfuri nealimentare	100,09	105,51	107,08	0,4	1,2
Servicii	100,70	111,21	111,25	0,9	0,8
TOTAL	100,26	106,61	110,40	0,5	1,3

COMUNICAT LEGEA 112/1995

Institutul Național de Statistică aduce la cunoștință consiliilor județene și locale, primăriilor, societăților comerciale și unităților specializate în vânzarea locuințelor că, în conformitate cu prevederile Legii 112/1995, **coeficientul de creștere a câștigurilor salariale medii nete pe economie în luna septembrie 2023 față de ianuarie 1990 a fost de 15558,94 iar față de luna februarie 1992 a fost de 3611,70.**

Institutul Național de Statistică aduce la cunoștință consiliilor județene și locale, primăriilor, societăților comerciale și unităților specializate în vânzarea locuințelor că în conformitate cu prevederile Legii nr. 112/1995 **coeficientul de creștere a câștigurilor salariale medii nete pe economie în luna decembrie 2023 față de luna ianuarie 1990 a fost 17205,28, iar față de luna februarie 1992 a fost 3993,87.**