

8

2
0
2
3

INSTITUTUL NAȚIONAL DE
STATISTICĂ
NATIONAL INSTITUTE OF STATISTICS

buletin statistic

lunar al județului

Botoșani

1
direcția județeană de statistică Botoșani

statisticile care nu sunt publicate și folosite, nu există

© coperta / cover:
Alexandru POPESCU
© foto / photo:
Vittj-Cristian CHIRAN



ROMÂNIA
INS
ediția
2023
edition



© INS 2023

Reproducerea și utilizarea conținutului acestei publicații, altul decât fotografiile, cu titlu explicativ sau justificativ în articole, studii, cărți, integral sau parțial, în forma originală sau modificată, precum și stocarea într-un sistem de regăsire sau transmiterea sub orice formă și prin orice mijloace sunt permise cu indicarea clară și precisă a sursei.

Utilizarea fotografiilor este permisă cu acordul scris al autorului, numai în scop necomercial și în contextul folosirii acestei publicații.

CUPRINS

	Pag.
NOTE METODOLOGICE	1-8
PRINCIPALII INDICATORI ECONOMICO-SOCIALI LA NIVEL NAȚIONAL	9
I. INDUSTRIE	
1. Indicii producției industriale	10
2. Indicii valorici ai cifrei de afaceri din industrie pe total (piața internă și piața externă).....	10
3. Indicii prețurilor producției industriale pe total (piața internă și piața externă)	10
II. COMERȚ INTERIOR. SERVICII	
4. Indicii volumului cifrei de afaceri pentru comerțul cu amănuntul, cu excepția autovehiculelor și motocicletelor.....	11
5. Indicii volumului cifrei de afaceri pentru comerțul cu ridicata și cu amănuntul, întreținerea și repararea autovehiculelor și a motocicletelor.....	11
6. Indicii volumului cifrei de afaceri pentru serviciile de piață prestate populației.....	12
III. COMERȚ INTERNAȚIONAL	
7. Comerțul internațional cu bunuri.....	12
IV. TURISM	
8. Sosiri în structurile de primire turistică.....	13
9. Înnopțări în structurile de primire turistică.....	13
10. Indicele de utilizare netă a locurilor de cazare.....	14
V. PREȚURI	
11. Indicii prețurilor de consum al populației.....	14
VI. FORȚĂ DE MUNCĂ	
12. Evoluția câștigului salarial mediu brut.....	14
13. Efectivul salariaților din economie	16
14. Numărul șomerilor înregistrați	16
15. Rata șomajului înregistrat.....	16
VII. INDICATORI SOCIALI	
16. Numărul mediu și pensia medie lunară a pensionarilor de asigurări sociale de stat.....	17
17. Mișcarea naturală a populației.....	17
VIII. ALȚI INDICATORI	
18. Înmatriculări de societăți comerciale cu participare străină la capitalul social subscris	17

PRINCIPALII INDICATORI ECONOMICO-SOCIALI LA NIVEL DE JUDEȚ	18
I. INDUSTRIE	
1. Indicii producției industriale	19
2. Indicii valorici ai cifrei de afaceri din industrie pe total (piața internă și piața externă).....	19
II. COMERȚ INTERNAȚIONAL	
3. Comerțul internațional cu bunuri.....	20
III. TURISM	
4. Sosiri în structurile de primire turistică.....	20
5. Înnoptări în structurile de primire turistică.....	21
6. Indicele de utilizare netă a locurilor de cazare.....	21
IV. FORȚĂ DE MUNCĂ	
7. Efectivul salariaților la sfârșitul perioadei.....	21
8. Câștigul salarial mediu brut.....	22
9. Câștigul salarial mediu net.....	23
10. Numărul șomerilor înregistrați	23
11. Rata șomajului înregistrat.....	24
V. INDICATORI SOCIALI	
12. Numărul mediu al pensionarilor și pensia medie de asigurări sociale de stat	24
13. Mișcarea naturală a populației.....	24
VI. CONSTRUCȚII	
14. Autorizații de construire eliberate pentru clădiri rezidențiale	25
15. Locuințe terminate	25
VII. ALȚI INDICATORI	
16. Înmatriculări de societăți comerciale cu participare străină la capitalul social subscris	25
TABELE STATISTICE ȘI COMENTARIILE LA NIVEL DE JUDEȚ	26
INDICATORI SINTETICI AI ECONOMIEI JUDEȚULUI	27-39

Note metodologice

Indicele producției industriale (IPI) măsoară evoluția rezultatelor activităților cu caracter industrial de la o perioadă la alta, acesta fiind un indice de volum. Pentru calculul indicelui producției industriale se utilizează date cantitative privind producția unui număr însemnat de produse, care constituie un eșantion reprezentativ pe principalele grupe industriale. Calculul IPI se mai poate realiza de asemenea și pe baza valorii producției industriale realizată de unitățile din nomenclator. Valoarea producției realizate se calculează din înmulțirea producției fizice realizate cu prețul mediu al producției livrate.

Indicii valorici ai cifrei de afaceri din industrie (ICA) caracterizează evoluția veniturilor totale, înregistrate în perioada respectivă, provenite atât din activitățile principale, cât și din activitățile secundare ale întreprinderilor din eșantion. Cifra de afaceri nu include TVA și veniturile din vânzarea sau transferul de mijloace fixe. Raportarea cifrei de afaceri pe județe se face după sediul central al întreprinderii furnizoare de date.

În conformitate cu prevederile Regulamentului Consiliului European nr. 1165/1998, Regulamentul Consiliului și Parlamentului European nr. 1158/2005 cu privire la statisticile pe termen scurt, Regulamentul Consiliului și Parlamentului European nr. 2152/2019 și Regulamentul Consiliului și Parlamentului European nr. 1197/2020, în calculul indicelui cifrei de afaceri, se cuprind diviziunile CAEN Rev.2: 05÷33. Conform recomandărilor europene indicii valorici ai cifrei de afaceri din industrie sunt calculați ca indici nedeflați, adică sunt exprimați în termeni nominali.

Comerțul internațional cu bunuri. Statisticile de comerț internațional cu bunuri se stabilesc prin însumarea datelor din sistemele INTRASTAT și EXTRASTAT:

- sistemul INTRASTAT, pentru comerțul intra-UE, include schimburile de bunuri între România și celelalte state membre ale Uniunii Europene;
 - sistemul EXTRASTAT, pentru comerțul extra-UE, include schimburile de bunuri între România și statele care nu sunt membre ale Uniunii Europene.
- Sfera de cuprindere

Comerțul INTRA-UE cuprinde expedierile de bunuri din România cu destinația alt stat membru UE și introducerile de bunuri în România provenind din alt stat membru UE.

Expedierile din România includ:

- bunuri în liberă circulație care părăsesc teritoriul statistic al României cu destinația alt stat membru UE;
- bunuri care au fost plasate sub procedura vamală de prelucrare activă (în interiorul țării) sau prelucrare sub control vamal în România și care sunt destinate altor state membre.

Introducerile în România includ:

- bunuri în liberă circulație într-un stat membru UE, care intră pe teritoriul statistic al României;
- bunuri care au fost plasate sub procedura vamală de prelucrare activă sau prelucrare sub control vamal în alt stat membru UE și care intră pe teritoriul statistic al României.

Comerțul EXTRA-UE cuprinde schimburile de bunuri între România și statele nemembre UE, având ca obiect: importul direct de bunuri pentru consum, bunurile importate scoase din antrepozitele vamale sau zonele libere pentru a fi puse în consum, exportul de bunuri de origine națională, precum și exportul de bunuri importate, declarate pentru consumul intern.

Se cuprind, de asemenea:

- importurile temporare de bunuri străine pentru prelucrare activă (în interiorul țării);
- exporturile de produse compensatoare rezultate după prelucrarea activă;
- exporturile temporare de bunuri pentru prelucrare pasivă (prelucrare în alte țări);

- importurile de produse compensatoare rezultate după prelucrarea în afara țării și bunurile importate sau exportate în sistemul de leasing financiar (la valoarea integrală a bunurilor);
- quasi-exporturile, pentru care sunt întocmite, la frontiera națională, declarații vamale de export aferente tranzacțiilor internaționale ale operatorilor economici nerezidenți.

Nu sunt cuprinse în comerțul internațional: bunurile în tranzit, bunurile temporar admise/scoase în/din țară (cu excepția celor pentru prelucrare), bunurile achiziționate de organizații internaționale pentru utilizări proprii în România, bunurile pentru și după reparații și piesele de schimb aferente.

- Valoarea bunurilor expediate/exportate și introduse/importate

Se stabilește pe baza prețurilor FOB la expediții/exporturi și a prețurilor CIF la introduceri/importuri.

- Repartizarea pe țări a schimburilor internaționale se determină astfel:
 - pentru comerțul INTRA-UE, pe baza principiului „țara de destinație” (la expediții) și „țara de expediție” (la introduceri);
 - pentru comerțul EXTRA-UE, pe baza principiului „țara de destinație” (la export) și „țara de origine” (la import, cu excepția cazului în care țara de origine este un stat membru UE, caz în care se ia în considerare țara de expediție).

Se consideră „țara de destinație”, țara în care bunurile vor fi consumate, „țara de expediție”, țara din care bunurile au fost expediate și „țara de origine”, țara în care a fost produs bunul sau în care bunul a suferit ultima transformare substanțială.

- **Sursa datelor:**

- Pentru comerțul INTRA-UE:

- declarațiile statistice Intrastat, colectate de către INS direct de la operatorii economici care au realizat un volum valoric al expedițiilor intracomunitare de bunuri sau/și un volum al introducerilor intracomunitare de bunuri superior nivelului pragului statistic Intrastat stabilit pentru fiecare flux și an de referință;
- declarațiile vamale colectate și prelucrate de către Ministerul Finanțelor - Autoritatea Vamală Română (MF-AVR), pentru comerțul intracomunitar privind bunuri pentru prelucrare internă sau prelucrare sub control vamal; bunuri care se mișcă din/către părți ale teritoriului statistic al UE, dar care nu aparțin teritoriului fiscal al UE.

- Pentru comerțul EXTRA-UE:

- Ministerul Finanțelor - Autoritatea Vamală Română (MF-AVR), care colectează și prelucrează declarațiile vamale de export și import. Operatorii economici autorizați pentru proceduri vamale simplificate trimit la INS date de export/import utilizând un formular cu structură prestabilită.
- Datele privind comerțul internațional cu bunuri cu energie electrică și gaze naturale sunt colectate pe formulare statistice de la societățile importatoare/exportatoare și de la operatorii de rețea (CN Transelectrica SA și SNTGN Transgaz SA) de către INS. Importul și exportul nu cuprind cantitățile fizice de energie electrică și gaz natural transportat prin conducte care tranzitează teritoriul național.

Datele privind comerțul internațional cu bunuri pentru fiecare județ au fost stabilite în funcție de sediul social din Registrul Statistic al Întreprinderilor (REGIS) al agenților economici care au realizat exporturile/importurile de bunuri.

Comerțul cu amănuntul include revânzarea mărfurilor către consumatorii finali, în general în cantități mici și în starea în care au fost cumpărate.

În comerțul cu amănuntul nu se cuprind: vânzările de produse agricole pe piața țărănească, vânzările de produse care nu sunt bunuri de consum (cereale, petrol brut, semințe, etc.), vânzări de produse alimentare și băuturi pentru consumul pe loc, vânzarea de autovehicule, piese de schimb pentru acestea, vânzările de carburanți pentru autovehicule.

Serviciile de piață prestate pentru populație sunt acele activități care fac obiectul vânzării și cumpărării pe piață – având ca principal beneficiar populația – și sunt produse de societăți ale căror venituri provin în proporție de cel puțin 50% din vânzarea producției proprii, indiferent de denumirea prețurilor practicate (tarif, taxă, preț de vânzare).

Cifra de afaceri totală din comerțul interior și servicii reprezintă veniturile totale înregistrate de către întreprinderi în perioada respectivă, provenite atât din activitatea principală, cât și din activitățile secundare exercitate de acestea.

Datele lunare se obțin pe baza cercetării selective a întreprinderilor care au activități principale de comerț cu amănuntul, respectiv servicii de piață pentru populație.

Indicii volumului cifrei de afaceri din comerțul interior și servicii sunt calculați în condiții metodologice și de prețuri comparabile. Datele publicate sunt provizorii și periodic se rectifică pe baza corecturilor ce se efectuează retroactiv de către întreprinderile din eșantion, asupra datelor completate anterior de către acestea.

Datele lunare privind **câștigul salarial și efectivul de salariați** sunt obținute printr-o cercetare statistică selectivă. Pentru dimensionarea eșantionului s-a luat în considerare obținerea unor estimări ale principalelor caracteristici cercetate, care să fie afectate de erori în limita a +/-3% și garantate cu o probabilitate de 95%. Începând cu luna ianuarie 2023 eșantionul cuprinde circa 23000 unități economico-sociale. Unitățile din „sectorul bugetar” sunt cuprinse exhaustiv în cercetare, excepție făcând unitățile administrației publice locale pentru care datele la nivelul consiliilor locale comunale se culeg pe bază de eșantion reprezentativ la nivel de județ (cca. 820 de unități). Pentru sectorul economic, au fost incluse în cercetare unitățile cu 4 salariați și peste, care reprezintă 87,28% din numărul total al salariaților din acest sector.

În scopul îmbunătățirii calității rezultatelor și a creșterii ratei totale de răspuns se aplică metode de estimare prin imputarea unităților fără date în cercetarea statistică și care au raportat date în sursele administrative¹ („Declarația privind obligațiile de plată a contribuțiilor sociale, impozitului pe venit și evidența nominală a persoanelor asigurate (D112)”). Rata de imputare² este de sub 10%.

Obiectivul cercetării statistice lunare asupra câștigurilor salariale îl constituie evaluarea tendințelor pe termen scurt ale câștigurilor salariale medii lunare și orare pe total economie și sectoare de activitate.

Datele sunt **agregate după activitatea omogenă a unităților**; aceasta înseamnă că în activitatea de administrație publică conform CAEN Rev. 2 **nu sunt cuprinse** toate activitățile secundare desfășurate în administrația publică centrală și locală, de tipul:

- asistență socială,
- activități de spectacole, culturale și recreative,
- peisagistică și servicii pentru clădiri,
- agricultură,
- distribuția apei, salubritate, gestionarea deșeurilor, activități de decontaminare,
- construcții,
- transport și depozitare,
- producere și furnizare de energie electrică și termică, gaze, apă caldă și aer condiționat,
- închiriere și sub-închiriere a bunurilor imobiliare etc.

Informațiile aferente activităților secundare sunt cuprinse, fiecare, la activitățile economice conform CAEN Rev. 2 corespunzătoare.

Informațiile referitoare la „**sectorul bugetar**” trebuie utilizate cu atenție, deoarece datele se referă la statisticile din activitățile economice (agregate după activitatea omogenă) conform CAEN Rev.2 de administrație publică, învățământ și sănătate și asistență socială (inclusiv sector privat pentru învățământ - cca. 3,5%, respectiv sănătate și asistență socială - cca. 11,2%), exclusiv forțele armate și personalul asimilat (Ministerul Apărării Naționale, Ministerul Afacerilor Interne, Serviciul Român de Informații etc.).

Aceste statistici nu țin cont de forma de finanțare, scopul lor fiind cel de furnizare de informații pe activități economice conform CAEN Rev. 2.

¹ Agenția Națională de Administrare Fiscală

² Cauzele care intră în calculul ratei de imputare: refuz, unități neidentificate, unități necontactate, unități temporar/definitiv fără activitate sau în insolvență la sfârșitul perioadei de referință (care au raportat date în sursele administrative).

Informațiile corespunzătoare formei de finanțare sunt gestionate de Ministerul Finanțelor Publice, în conformitate cu prevederile OUG nr. 48/2005, cu completările și modificările ulterioare.

Efectivul salariaților la sfârșitul perioadei de referință reprezintă numărul de salariați (inclusiv lucrătorii sezonieri, managerul sau administratorul) angajați cu contract de muncă/raport de serviciu pe durată determinată sau nedeterminată, în program complet sau parțial (inclusiv cei cu contract de muncă/raport de serviciu suspendat), existenți în evidențele întreprinderii la sfârșitul perioadei de referință.

Salariații aflați în muncă la domiciliu/telemuncă se cuprind întocmai ca și salariații care își desfășoară activitatea la locul de muncă obișnuit. Nu sunt cuprinși salariații detașați la lucru în străinătate și/sau cei care cumulează mai multe funcții și nu au funcția de bază la unitatea raportoare, precum și următoarele categorii:

- *patronii* care își desfășoară activitatea în propria unitate și pentru care sursa de venit o constituie numai dividendele și profitul unității;
- *lucrătorii familiali* reprezintă persoanele care-și exercită activitatea într-o unitate economică aparținând familiei sau unei rude, pe care o ajută și pentru care nu primesc remunerație sub formă de salariu; plata se realizează în natură (hrană, haine, locuință) sau ocazional, cu titlu excepțional, și în bani, fără a figura pe statul de salarii;
- *membrii consiliilor județene și locale*;
- *zilierii* reprezintă persoane fizice care desfășoară activități necalificate cu caracter ocazional, potrivit prevederilor legale în vigoare.

Pentru a evita dubla/multipla înregistrare se respectă definiția din Codul fiscal (cu modificările și completările ulterioare) referitoare la activitatea dependentă la funcția de bază, respectiv „orice activitate desfășurată în baza unui contract individual de muncă sau a unui statut special prevăzut de lege, declarată angajatorului ca funcție de bază de către angajat; în cazul în care activitatea se desfășoară pentru mai mulți angajatori, angajatul este obligat să declare fiecăruia locul unde exercită funcția pe care o consideră de bază”. Sunt excluse cadrele militare și personalul asimilat (Ministerul Apărării Naționale, Ministerul Afacerilor Interne, Serviciul Român de Informații etc.).

Efectivul salariaților din tabelul nr. 13 - secțiunea „Principalii indicatori economico-sociali la nivel național” a fost estimat prin cercetarea statistică lunară asupra câștigurilor salariale.

Efectivul salariaților din tabelul nr. 7 - secțiunea „Principalii indicatori economico-sociali la nivel de județ” a fost estimat pe baza datelor obținute din cercetarea statistică lunară asupra câștigurilor salariale, care au fost completate cu informațiile existente în Registrul Statistic al Întreprinderilor (REGIS), pentru unitățile cu 1-3 salariați și au fost repartizate pe județe, respectiv pe sectoare de activitate, conform distribuției obținute din cercetarea statistică anuală asupra costului forței de muncă, astfel:

- datele pentru **anul 2022** au fost **estimate** pe baza rezultatelor cercetării statistice lunare asupra câștigurilor salariale, completate cu informațiile existente în Registrul Statistic al Întreprinderilor pentru întreprinderile cu 1-3 salariați și au fost repartizate pe județe și sectoare de activitate conform distribuției obținute din cercetarea statistică anuală asupra costului forței de muncă din anul 2021;
- datele pentru **perioada ianuarie-iunie 2023** au fost **reestimate** pe baza rezultatelor cercetării statistice lunare asupra câștigurilor salariale, completate cu informațiile existente în Registrul Statistic al Întreprinderilor pentru întreprinderile cu 1-3 salariați și au fost repartizate pe județe și sectoare de activitate conform distribuției obținute din cercetarea statistică anuală asupra costului forței de muncă din anul 2022;
- **începând cu luna iulie 2023**, datele au fost **estimate** pe baza rezultatelor cercetării statistice lunare asupra câștigurilor salariale, completate cu informațiile existente în Registrul Statistic al Întreprinderilor pentru întreprinderile cu 1-3 salariați și au fost repartizate pe județe și sectoare de activitate conform distribuției obținute din cercetarea statistică anuală asupra costului forței de muncă din anul 2022.

Diferența dintre numărul total al salariaților calculat prin însumarea efectivelor de salariați ale fiecărui județ din tabelul nr. 7 și efectivul de salariați din tabelul nr. 13 este determinată de includerea în sfera de cuprindere a unităților cu 1-3 salariați.

Câștigul salarial mediu brut lunar se calculează prin raportarea sumelor brute plătite din fondul de salarii, din profitul net și alte fonduri, la numărul mediu al salariaților.

În **sumele brute plătite salariaților** sunt cuprinse:

- **Sumele brute plătite din fondul de salarii pentru timpul lucrat:**

- salariile de bază brute corespunzătoare timpului efectiv lucrat în program normal și suplimentar (inclusiv indexările și indemnizațiile de conducere, salariile de merit și alte drepturi care potrivit actelor normative fac parte din salariul de bază);
- sporurile și indemnizațiile acordate sub formă de procent din salariul de bază brut sau în sumă fixă;
- premiile/bonusurile/beneficiile din cursul anului și anuale sub diferite forme din fondul de salarii (inclusiv al 13-lea salariu, premiile de vacanță);
- plățile/primele excepționale (ocasionale) efectuate către salariații care părăsesc întreprinderea (inclusiv primele acordate cu ocazia pensionării), cu condiția ca aceste sume să nu fie prevăzute în contractul de muncă;
- sumele acordate salariaților pentru transportul până la și de la locul de muncă;
- sumele brute acordate salariaților pentru plata zilelor de concediu de odihnă neefectuat;
- sumele aferente stimulentei de risc acordat personalului medical, potrivit prevederilor legale în vigoare;
- alte sume/adaosuri acordate din fondul de salarii potrivit prevederilor legale în vigoare și/sau stabilite prin contractele de muncă (inclusiv cele pentru susținerea cheltuielilor cu utilitățile la locul în care salariații își desfășoară activitatea, precum electricitate, încălzire, apă și abonamentul de date, achiziția mobilierului și a echipamentelor de birou, în limitele stabilite de angajator prin contractul de muncă sau regulamentul intern, în limita unui plafon lunar, corespunzător numărului de zile din lună în care salariatul își desfășoară activitatea în regim de telemuncă);
- plata managerului sau după caz, indemnizația brută a administratorului sau premiile de performanță acordate acestora, potrivit contractelor de management, de administrare, de mandat sau a contractelor de performanță încheiate potrivit prevederilor legale în vigoare.

- **Sumele brute plătite din fondul de salarii pentru timpul nelucrat:**

- sumele plătite pentru timpul nelucrat (concedii de odihnă, de studii, pentru zilele de sărbători legale, evenimente familiale deosebite etc.) potrivit prevederilor legale în vigoare și/sau stabilite prin contractele de muncă;
- indemnizațiile suportate de angajator pentru incapacitate temporară de muncă cauzată de boli obișnuite sau de accidente în afara muncii, boli profesionale și accidente de muncă plătite din fondul de salarii (exclusiv sumele plătite din bugetul Fondului național unic de asigurări sociale de sănătate și bugetul Asigurărilor pentru accidente de muncă și boli profesionale), potrivit prevederilor legale în vigoare;
- indemnizațiile suportate de angajator pentru salariații aflați în carantină/izolare la domiciliu (exclusiv sumele plătite din bugetul Fondului național unic de asigurări sociale de sănătate), potrivit prevederilor legale în vigoare;
- sumele plătite pentru întreruperi ale lucrului neimputabile salariaților (inclusiv șomaj tehnic beneficiind de o indemnizație din salariul de bază plătită potrivit prevederilor legale în vigoare);
- indemnizațiile pentru perioada suspendării temporare a contractului de muncă din inițiativa angajatorului (șomaj tehnic), indiferent dacă sunt suportate de angajator sau din bugetul de stat, potrivit prevederilor legale în vigoare;
- indemnizațiile de care beneficiază salariații pentru zilele libere acordate părinților pentru supravegherea copiilor, în situația închiderii temporare a unităților de învățământ, potrivit prevederilor legale în vigoare;
- indemnizațiile de care beneficiază salariații ca urmare a reducerii timpului de muncă, potrivit prevederilor legale în vigoare.

- **Sumele brute plătite din fondul de salarii sub forma drepturilor în natură și ajutoarelor bănești** cuprind contravaloarea drepturilor în natură și a ajutoarelor bănești acordate ca retribuire a muncii (potrivit prevederilor legale în vigoare și/sau stabilite prin contractele de muncă);

- **Sumele brute acordate salariaților (ca stimulente) din profitul net al unității**, inclusiv suma corespunzătoare cotei managerului sau administratorului, după caz, exclusiv dividendele plătite din profitul net;

- **Sumele brute plătite din alte fonduri (inclusiv drepturi în natură, ajutoare bănești, indemnizația/norma de hrană, alte stimulente) decât din fondul de salarii**, inclusiv sumele încasate ca penalități provenite din sumele încasate prin executare silită potrivit Codului de procedură fiscală, din cele încasate în cadrul procedurii de reorganizare judiciară și faliment, alte stimulente acordate în afara fondului de salarii, sumele plătite pentru activitatea prestată în proiecte finanțate din fonduri europene, sumele plătite direct din costuri pentru drepturile în natură sub formă de produse, chirie, combustibil, energie, transport, contravaloarea biletelor de valoare (tichete de masă, tichete de creșă, tichete cadou, tichete culturale și vouchere/tichete de vacanță), toate sumele acordate conform prevederilor legale în vigoare.

Câștigul salarial mediu net lunar rezultă prin scăderea din sumele brute plătite aferente câștigului salarial mediu brut lunar a contribuției de asigurări sociale datorată de salariați, a contribuției de asigurări sociale de sănătate datorată de salariați și a impozitului corespunzător, rezultatul fiind împărțit la numărul mediu al salariaților.

Câștigul salarial mediu brut/net diseminat lunar nu cuprinde sumele compensatorii, sumele plătite retroactiv ca urmare a câștigării în instanță a drepturilor bănești aferente anilor anteriori.

Notă: Câștigul salarial mediu brut/net diseminat lunar **nu cuprinde** sumele compensatorii, sumele plătite retroactiv ca urmare a câștigării în instanță a drepturilor bănești aferente anilor anteriori.

Conform prevederilor legislației naționale în vigoare (OUG nr. 79/2017 cu modificările și completările ulterioare), contribuțiile de asigurări sociale, respectiv cele de asigurări sociale de sănătate care cădeau în sarcina angajatorului au fost transferate în sarcina salariatului și, începând cu luna ianuarie 2018, sunt **suportate în totalitate de salariat**, fiind reflectate în cuantumul brut al câștigului salarial nominal.

În consecință, indicatorul „**câștig salarial mediu brut lunar**” produs și diseminat începând cu luna de referință ianuarie 2018 nu mai este comparabil cu seriile de date anterioare anului 2018.

Aceste prevederi legale nu influențează comparabilitatea datelor pentru seriile de „câștig salarial mediu net lunar.”

Conform prevederilor legale în vigoare, salariații din domeniul cercetare-dezvoltare și inovare, respectiv din activitatea de creare de programe pentru calculator beneficiază de scutire de impozit.

Pentru perioada 1 ianuarie 2019-31 decembrie 2028 inclusiv, conform legislației naționale în vigoare (OUG nr. 114/2018 privind instituirea unor măsuri în domeniul investițiilor publice și a unor măsuri fiscal-bugetare, modificarea și completarea unor acte normative și prorogarea unor termene), salariații din domeniul construcțiilor beneficiază de unele prevederi speciale în ceea ce privește impozitul, contribuția de asigurări sociale și contribuția de asigurări sociale de sănătate.

Pentru perioada 1 iunie 2022-31 decembrie 2028 inclusiv, conform legislației naționale în vigoare (Legea nr. 135/2022 pentru modificarea și completarea unor acte normative), salariații din domeniul agriculturii și industriei alimentare beneficiază de unele prevederi speciale în ceea ce privește impozitul, contribuția de asigurări sociale și contribuția de asigurări sociale de sănătate.

Începând cu 1 iunie 2022, conform legislației naționale în vigoare (OUG nr. 67/2022 privind unele măsuri fiscale), salariații care desfășoară activitate în baza contractului individual de muncă, încadrați cu normă întreagă, la locul unde se află funcția de bază, nu datorează impozit pe venit și contribuții sociale obligatorii pentru o sumă de 200 de lei reprezentând venituri din salarii și asimilate salariilor, în următoarele situații:

- angajatorii majorează voluntar, oricând în perioada 1 iunie-31 decembrie 2022 inclusiv, nivelul salariului de bază lunar brut cu suma de 200 de lei, respectiv de la 2550 de lei la 2750 de lei;
- nivelul salariului de bază lunar brut stabilit potrivit contractului individual de muncă, fără a include sporuri și alte adaosuri, este de 2750 de lei, în cazul persoanelor nou-angajate în perioada 1 iunie-31 decembrie 2022 inclusiv.

Începând cu 1 ianuarie 2023, conform legislației naționale în vigoare (OUG nr. 168/2022), în cazul salariaților care desfășoară activitate în baza contractului individual de muncă, încadrați cu normă întreagă, la locul unde se află funcția de bază, nu se datorează impozit pe venit și nu se cuprinde în baza lunară de calcul al contribuțiilor sociale obligatorii suma de 200 lei/lună, reprezentând venituri din salarii și asimilate salariilor.

Numărul mediu al salariaților cuprinde persoanele angajate cu contract de muncă/raport de serviciu pe durată determinată sau nedeterminată (inclusiv lucrătorii sezonieri, managerul sau administratorul), al căror contract de muncă/raport de serviciu nu a fost suspendat în perioada de referință.

Numărul mediu al salariaților se calculează ca medie aritmetică simplă rezultată din suma efectivelor zilnice de salariații (**exclusiv** cei al căror contract de muncă/raport de serviciu a fost suspendat), din perioada de referință, inclusiv din zilele de repaus săptămânal, sărbători legale și alte zile nelucrătoare, împărțită la numărul total al zilelor calendaristice.

În **efectivul zilnic al salariaților** luat în calculul numărului mediu **se cuprind** următoarele categorii de salariați:

- persoanele cu contract de muncă/raport de serviciu pe durată determinată sau nedeterminată, inclusiv salariații detașați la lucru în străinătate (dacă unitatea care i-a detașat le-a asigurat o remunerație în țară, pentru care a virat contribuții sociale obligatorii și impozit);
- persoanele al căror contract de muncă/raport de serviciu a fost suspendat din inițiativa angajatorului (în cazul întreruperii temporare a activității) și au beneficiat de o indemnizație din salariul de bază corespunzător locului de muncă ocupat;
- persoanele aflate în incapacitate temporară de lucru (concediu medical, carantină/izolare la domiciliu) pe perioada când aceștia sunt plătiți de angajator din fonduri proprii;
- părinții, în timpul zilelor libere acordate pentru supravegherea copiilor, în situația închiderii temporare a unităților de învățământ, indiferent din ce fonduri sunt plătiți;
- salariații al căror timp de lucru a fost redus temporar, indiferent din ce fonduri sunt plătiți.

Din efectivul zilnic al salariaților luat în calculul numărului mediu **se exclude:** salariații aflați în concedii fără plată, în grevă, patronii care își desfășoară activitatea în propria unitate și pentru care sursa de venit o constituie numai dividendele și

profitul unității, lucrătorii familiari (persoanele care-și exercită activitatea într-o unitate economică aparținând familiei sau unei rude, pe care o ajută și pentru care nu primesc remunerație sub formă de salariu; plata se realizează în natură (hrană, haine, locuință) sau ocazional, cu titlu excepțional, și în bani, fără a figura pe statul de salarii), membrii consiliilor județene și locale, zilierii (persoane fizice care desfășoară activități necalificate cu caracter ocazional, potrivit prevederilor legale în vigoare).

În zilele de repaus săptămânal, sărbători legale și alte zile nelucrătoare se ia în calcul ca efectiv zilnic numărul salariaților din ziua precedentă, cu excepția celor al căror contract de muncă/raport de serviciu a încetat în această zi. În cazul când unitatea a fost înființată sau și-a încetat activitatea în cursul lunii de referință, se iau în calcul efectivele zilnice numai pentru perioada în care a funcționat, iar suma rezultată se împarte la numărul total al zilelor calendaristice din lună.

Salariații angajați cu normă parțială se includ în numărul mediu proporțional cu timpul de lucru prevăzut în contractul de muncă. În efectivul salariaților luat în calculul numărului mediu se includ numai persoanele care au fost plătite.

În **mod excepțional**, pentru cazurile când **se plătesc sume corespunzătoare perioadelor anterioare** (de exemplu: premii din cursul anului sau anuale, premii de vacanță, al 13-lea salariu, sume brute restante din ultimele luni ale anului precedent (de exemplu: plata restantă a însoțitorilor persoanelor cu dizabilități), sume brute plătite retroactiv ca urmare a câștigării în instanță a drepturilor bănești pentru primele de vacanță și a unor sporuri aferente anului în curs), **numărul beneficiarilor** (foști salariați sau salariați cu contract de muncă/raport de serviciu suspendat) **se include în numărul mediu al salariaților** proporțional cu perioadele pentru care se realizează plățile respective, astfel încât să existe o corespondență directă între sumele brute plătite și numărul mediu al salariaților.

Șomerii înregistrați reprezintă persoanele înscrise la agențiile teritoriale pentru ocuparea forței de muncă în conformitate cu legislația în vigoare (Legea nr. 76/2002 privind sistemul asigurărilor pentru șomaj și stimularea ocupării forței de muncă).

Rata șomajului reprezintă proporția numărului de șomeri înregistrați la agențiile pentru ocuparea forței de muncă în populația activă civilă. Populația activă civilă se determină prin însumarea populației ocupate civile cu numărul șomerilor înregistrați.

Mișcarea naturală a populației Datele privind fenomenele demografice s-au obținut prin prelucrarea informațiilor cuprinse în buletinele statistice de nașcuți-vii, decese, căsătorii și divorțuri întocmite de primăriile municipale, orașenești și comunale, odată cu înregistrarea fenomenelor în actele de stare civilă.

1. Definiții

Născut-viu este produsul concepției, expulzat sau extras complet din corpul mamei, independent de durata sarcinii și care, după această separare, prezintă un semn de viață (respirație, activitate cardiacă, pulsații ale cordonului ombilical sau contracții musculare dependente de voință).

Decedată este persoana căreia i-au încetat definitiv funcțiile vitale după trecerea unui timp oarecare de la naștere.

Sporul natural reprezintă diferența dintre numărul nașcuților-vii și numărul persoanelor decedate, în perioada de referință.

Căsătoria reprezintă uniunea dintre un bărbat și o femeie, încheiată în concordanță cu legislația țării, în scopul întemeierii unei familii și din care rezultă drepturi și obligații între cei doi soți, precum și ale acestora față de copii.

Divorțul reprezintă desfacerea unei căsătorii încheiate legal, printr-o hotărâre definitivă a instanței judecătorești, a ofițerului de stare civilă sau a unui notar public. Datele se referă la acțiunile de divorț pentru care desfacerea căsătoriei a fost admisă.

Domiciliul persoanei este adresa la care aceasta declară că are locuința principală, trecută în cartea de identitate, așa cum este luată în evidența organelor administrative ale statului.

Reședința obișnuită reprezintă locul în care o persoană își petrece în mod normal perioada zilnică de odihnă, fără a ține seama de absențele temporare pentru recreere, vacanțe, vizite la prieteni și rude, afaceri, tratamente medicale sau pelerinaj religios. Reședința obișnuită poate să fie aceeași cu domiciliul sau poate să difere în cazul persoanelor care aleg să-și stabilească reședința obișnuită în altă localitate decât cea de domiciliu din țară sau străinătate.

2. Sfera de cuprindere

În numărul **nașcuților-vii** sunt incluși nașcuții-vii ale căror mame aveau, la data nașterii, domiciliul sau reședința obișnuită pentru o perioadă de cel puțin 12 luni în România.

În numărul **decedațiilor** sunt incluse persoanele care aveau, la data decesului, domiciliul sau reședința obișnuită pentru o perioadă de cel puțin 12 luni în România.

În numărul **căsătoriilor** sunt incluse căsătoriile persoanelor care aveau, la data încheierii căsătoriei, domiciliul în România, precum și căsătoriile persoanelor de cetățenie română care se căsătoresc în străinătate și care sunt înregistrate la oficiile de stare civilă din România.

În numărul **divorțurilor** sunt incluse divorțurile persoanelor ale căror divorțuri s-au încheiat la judecătorii, stări civile sau notari publici, în conformitate cu Legea nr. 202/2010, precum și divorțurile cetățenilor români care au divorțat în străinătate, transcrise în România.

Autorizația de construire constituie actul de autoritate al administrației locale pe baza căruia se asigură aplicarea măsurilor prevăzute de lege referitoare la amplasarea, proiectarea, executarea și funcționarea construcțiilor. Aceasta se eliberează beneficiarului lucrării, în temeiul și cu respectarea documentațiilor de urbanism și amenajare a teritoriului, în vederea începerii lucrărilor de construcții. Lucrarea se referă la autorizațiile de construire eliberate pentru clădiri rezidențiale.

Locuințele terminate sunt locuințele ridicate în cursul perioadei de referință, ale căror elemente, inclusiv fundația, s-au construit pentru prima dată și la care s-au finalizat toate lucrările prevăzute în documentația tehnică și au fost recepționate de beneficiar.

Turism - Sosirea unui turist într-o structură de primire turistică cu funcțiuni de cazare turistică se înregistrează când o persoană este înscrisă în registrul structurii respective, pentru a fi găzduită una sau mai multe nopți. În fiecare structură de primire turistică cu funcțiuni de cazare turistică se consideră o singură sosire pe turist, indiferent de numărul de înnoptări rezultate din șederea sa neîntreruptă.

Înnoptarea reprezintă intervalul de 24 de ore, începând cu ora hotelieră, pentru care o persoană este înregistrată în evidența structurii de cazare turistică și beneficiază de găzduire în contul tarifului aferent spațiului ocupat, chiar dacă durata de ședere efectivă este inferioară intervalului menționat. Sunt avute în vedere și înnoptările aferente paturilor instalate suplimentar (plătite de turiști).

Indicele de utilizare netă a locurilor de cazare turistică exprimă relația între capacitatea de cazare în funcțiune și utilizarea efectivă a acesteia de către turiști, într-o perioadă determinată. Rezultă din calcul prin împărțirea numărului total de înnoptări realizate, la capacitatea de cazare turistică în funcțiune, din perioada respectivă.

Sursa datelor pentru **sosirile și înnoptările în structurile de primire turistică** cu funcțiuni de cazare turistică (inclusiv apartamente și camere de închiriat) o reprezintă chestionare statistice Turism 1A completate de toate persoanele juridice și fizice care au în proprietate sau administrează în locație de gestiune astfel de structuri. Lista structurilor de primire turistică cu funcțiuni de cazare turistică (inclusiv apartamente și camere de închiriat), care trebuie să completeze chestionarul statistic este actualizată periodic, cu informații privind structurile nou clasificate sau reclasificate, de Ministerul Antreprenoriatului și Turismului - Departamentul pentru Turism.

Cercetarea statistică referitoare la "Frecvențarea structurilor de primire turistică cu funcțiuni de cazare" se adresează structurilor de primire turistică (inclusiv apartamente și camera de închiriat) cu o capacitate de minim 10 locuri pat care funcționează în luna de referință - circa 14061 operatori economici.

**PRINCIPALII INDICATORI
ECONOMICO-SOCIALI
LA NIVEL NAȚIONAL**

Nivel național

I. INDUSTRIE

1. INDICII PRODUCȚIEI INDUSTRIALE - serie brută - (%)	luna corespunzătoare din anul precedent = 100													1.I- 31.VIII.2023 față de 1.I- 31.VIII.2022 ²⁾
	2022					2023								
	aug.	sep.	oct.	nov.	dec.	ian.	feb.	mar.	apr.	mai	iun.	iul. ¹⁾	aug. ²⁾	
Total țară	99,1	101,0	100,3	96,5	89,7	94,8	95,5	98,1	92,8	95,3	94,2	94,0	94,2	94,9
Industrie extractivă	97,1	97,6	100,3	102,5	98,5	100,6	101,9	102,6	100,0	105,6	106,3	103,9	106,8	103,5
Industrie prelucrătoare	100,5	102,3	103,6	98,2	90,7	96,3	96,2	100,0	92,0	95,8	94,0	94,3	93,8	95,4
Producția și furnizarea de energie electrică și termică, gaze, apă caldă și aer condiționat	91,8	93,4	81,7	84,2	82,5	85,9	89,5	84,6	95,7	88,1	90,7	88,8	91,7	89,1

¹⁾ Date rectificate; ²⁾ Date provizorii.

2. INDICII VALORICI AI CIFREI DE AFACERI DIN INDUSTRIE PE TOTAL (PIAȚA INTERNĂ ȘI PIAȚA EXTERNĂ) (%)	luna corespunzătoare din anul precedent = 100													1.I- 31.VIII.2023 față de 1.I- 31.VIII.2022 ²⁾
	2022					2023								
	aug.	sep.	oct.	nov.	dec.	ian.	feb.	mar.	apr.	mai	iun.	iul. ¹⁾	aug. ²⁾	
Total țară	124,4	130,6	127,3	116,9	111,8	106,7	107,1	103,5	97,0	102,1	99,4	98,1	98,8	101,4

¹⁾ Date rectificate; ²⁾ Date provizorii.

3. INDICII PREȚURILOR PRODUCȚIEI INDUSTRIALE PE TOTAL (PIAȚA INTERNĂ ȘI PIAȚA EXTERNĂ) (%)	luna precedentă = 100												
	2022					2023							
	aug.	sep.	oct.	nov.	dec.	ian.	feb.	mar.	apr.	mai	iun.	iul. ¹⁾	aug. ²⁾
Total țară	101,84	99,03	102,22	100,56	100,24	101,35	99,70	99,95	96,56	97,87	99,40	100,56	99,32

¹⁾ Date rectificate; ²⁾ Date provizorii.

II. COMERȚ INTERIOR. SERVICII

4. INDICIUL VOLUMULUI CIFREI DE AFACERI ¹⁾ PENTRU COMERȚUL CU AMĂNUNTUL, CU EXCEPȚIA AUTOVEHICULELOR ȘI MOTOCICLETELOR - serie brută - (%)	luna corespunzătoare din anul precedent = 100													1.I- 31.VIII.2023 față de 1.I- 31.VIII.2022 ²⁾
	2022					2023								
	aug.	sep.	oct.	nov.	dec.	ian.	feb.	mar.	apr.	mai	iun.	iul. ¹⁾	aug. ²⁾	
Total țară	104,6	102,5	104,5	104,5	103,6	105,1	103,0	107,4	98,5	103,1	101,7	101,0	100,6	102,4
Cu vânzare predominantă de produse alimentare, băuturi și tutun	104,2	97,0	101,3	100,3	98,9	104,6	107,5	109,5	101,5	102,4	101,4	99,5	101,8	103,4
Cu vânzare predominantă de produse nealimentare	103,2	101,4	101,7	107,4	104,2	109,2	102,2	106,5	98,8	104,6	104,6	105,6	100,4	103,9

¹⁾ Date rectificate; ²⁾ Date provizorii.

¹⁾ Fără TVA

5. INDICIUL VOLUMULUI CIFREI DE AFACERI ¹⁾ PENTRU COMERȚUL CU RIDICATA ȘI CU AMĂNUNTUL, ÎNȚEȚINEREA ȘI REPARAREA AUTOVEHICULELOR ȘI A MOTOCICLETELOR - serie brută - (%)	luna corespunzătoare din anul precedent = 100													1.I- 31.VIII.2023 față de 1.I- 31.VIII.2022 ²⁾
	2022					2023								
	aug.	sep.	oct.	nov.	dec.	ian.	feb.	mar.	apr.	mai	iun.	iul. ¹⁾	aug. ²⁾	
Total țară	108,6	110,4	111,4	117,4	108,1	120,6	115,5	116,8	115,9	115,6	114,7	112,9	107,1	114,7
Comerțul cu autovehicule	112,5	115,3	117,9	127,4	115,7	132,6	125,1	128,4	131,5	124,6	126,0	124,2	116,1	125,8
Întreținerea și repararea autovehiculelor	101,2	101,7	104,7	100,4	103,0	115,0	113,6	101,0	104,9	105,7	93,2	88,7	90,1	100,8
Comerțul cu piese și accesorii pentru autovehicule	104,6	106,5	103,1	109,1	98,1	105,9	99,4	103,4	94,3	103,0	103,4	104,1	101,3	101,9
Comerțul cu motociclete, piese și accesorii aferente; întreținerea și repararea motocicletelor	114,8	101,3	109,3	98,0	78,3	67,7	99,9	98,9	89,7	100,1	87,4	97,1	81,4	90,7

¹⁾ Date rectificate; ²⁾ Date provizorii.

¹⁾ Fără TVA

6. INDICIUL VOLUMULUI CIFREI DE AFACERI ¹⁾ PENTRU SERVICII DE PIAȚĂ PRESTATE POPULAȚIEI - serie brută - (%)	luna corespunzătoare din anul precedent = 100													1.I- 31.VIII.2023 față de 1.I- 31.VIII.2022 ²⁾
	2022					2023								
	aug.	sep.	oct.	nov.	dec.	ian.	feb.	mar.	apr.	mai	iun.	iul. ¹⁾	aug. ²⁾	
Total țară din care:	115,2	107,2	131,5	128,5	116,2	122,9	121,9	112,6	109,0	104,4	102,5	100,3	98,8	107,5
Hoteluri și restaurante	116,4	105,7	134,5	132,2	125,0	124,3	128,2	117,9	111,8	107,3	103,8	101,9	101,8	110,1
Jocuri de noroc și alte activități recreative	104,9	104,7	131,2	121,6	96,9	113,3	104,7	98,0	102,1	95,9	98,7	94,5	89,8	99,4
Activități ale agențiilor turistice și ale tur- operatorilor; alte servicii de rezervare și asistență turistică	132,9	125,1	114,9	118,7	112,3	138,1	117,7	106,5	103,8	96,9	95,9	99,5	89,6	102,9
Coafură și alte activități	125,6	129,5	153,8	149,2	143,7	127,7	119,3	112,7	103,0	92,3	90,8	86,0	91,3	100,9
Spălarea, curățarea (uscată) articolelor textile și a produselor din blană	124,1	112,3	113,4	136,2	124,8	175,8	166,3	153,0	144,5	147,7	138,3	120,3	118,7	142,5

¹⁾ Date rectificate; ²⁾ Date provizorii;

³⁾ Fără TVA

III. COMERȚ INTERNAȚIONAL

7. COMERȚUL INTERNAȚIONAL CU BUNURI (mii euro)	2022 ¹⁾						2023							
	iul.	aug.	sep.	oct.	nov.	dec.	ian. ²⁾	feb. ²⁾	mar. ²⁾	apr. ²⁾	mai ²⁾	iun. ²⁾	iul. ³⁾	1.I-31.VII ³⁾
Exporturi FOB	7894421	7617163	8583072	7965958	8409392	6705907	7178815	7875509	8766257	7225500	8638555	7744578	7656126	55085340
Importuri CIF	11226313	10850700	11552490	11374841	11007070	9793255	9495690	9928068	11197199	9302399	10814083	10014067	9937565	70689071
Sold FOB/CIF	-3331892	-3233537	-2969418	-3408883	-2597678	-3087348	-2316875	-2052559	-2430942	-2076899	-2175528	-2269489	-2281439	-15603731

¹⁾ Date semidefinite; ²⁾ Date revizuite; ³⁾ Date estimate.

IV. TURISM

8. SOSIRI ÎN PRINCIPALELE STRUCTURI DE PRIMIRE TURISTICĂ CU FUNCȚIUNI DE CAZARE TURISTICĂ, PE TIPURI DE STRUCTURI DE PRIMIRE TURISTICĂ - (număr)	2022					2023							
	aug.	sep.	oct.	nov.	dec.	ian.	feb.	mar.	apr.	mai	iun.	iul.	aug.
Total țară, din care:	1924206	1183404	1047566	881676	879413	783989	813368	815137	894327	1041354	1268460	1771276	2000145
Hoteluri	1180698	791204	706819	608655	579093	517414	536243	557402	586624	682321	809273	1094926	1202190
Moteluri	31552	22136	20321	18709	17722	15846	15602	16886	18765	20284	22867	26272	30205
Vile turistice	76397	38574	31910	25377	27052	25607	26322	24340	27547	32132	40381	64654	70866
Cabane turistice	22346	11855	10689	6721	9307	9646	11034	6963	7262	8545	11797	16849	20903
Pensiuni turistice	131690	90461	84521	67153	71242	62940	65348	61426	70218	79259	92589	118811	137566
Pensiuni agroturistice	175397	102921	87517	68755	79490	67857	68270	61629	80034	98537	120602	159709	189095
Apartamente și camere de închiriat	218188	91870	77474	64462	72239	65205	70199	65205	78169	88988	121753	208342	243903

Notă: Pentru anul 2022 datele au fost revizuite ca urmare a includerii sosirilor turiștilor cazați în apartamente și camere de închiriat.

Cercetarea statistică referitoare la „Frecvența structurilor de primire turistică cu funcțiuni de cazare” se adresează tuturor structurilor de primire cu o capacitate de cazare turistică de minim 10 locuri-pat.

9. ÎNNOPTĂRI ÎN PRINCIPALELE STRUCTURI DE PRIMIRE TURISTICĂ CU FUNCȚIUNI DE CAZARE TURISTICĂ, PE TIPURI DE STRUCTURI DE PRIMIRE TURISTICĂ - (număr)	2022					2023							
	aug.	sep.	oct.	nov.	dec.	ian.	feb.	mar.	apr.	mai	iun.	iul.	aug.
Total țară, din care:	4792238	2555672	2186416	1771389	1705165	1488682	1548947	1523968	1726117	2011420	2779650	4367748	5041364
Hoteluri	3102074	1825321	1576488	1291398	1133123	1004934	1031295	1069617	1155329	1365383	1865839	2844987	3231355
Moteluri	48477	32768	30636	27351	28977	23926	24236	28099	28589	31202	38856	40796	46892
Vile turistice	191429	77348	56377	45533	51497	45490	54969	42509	53402	60041	90034	167996	193028
Cabane turistice	37930	19231	16343	10278	16628	17087	20022	11232	12990	14891	21143	30422	36343
Pensiuni turistice	254709	159183	149233	115958	129412	106483	114951	104193	120618	135738	165383	225118	262625
Pensiuni agroturistice	360475	190678	158594	122829	157854	129461	129227	108938	152244	182992	235561	324970	392949
Apartamente și camere de închiriat	551232	180047	144434	118852	142298	124007	133810	122061	150552	165685	257822	514582	605040

Notă: Pentru anul 2022 datele au fost revizuite ca urmare a includerii înnopțărilor turiștilor cazați în apartamente și camere de închiriat.

Cercetarea statistică referitoare la „Frecvența structurilor de primire turistică cu funcțiuni de cazare” se adresează tuturor structurilor de primire cu o capacitate de cazare turistică de minim 10 locuri-pat.

10. INDICIILE DE UTILIZARE NETĂ A LOCURILOR DE CAZARE (%)	2022					2023							
	aug.	sep.	oct.	nov.	dec.	ian.	feb.	mar.	apr.	mai	iun.	iul.	aug.
Total țară	45,1	31,0	30,5	26,6	25,2	22,4	25,7	22,6	24,9	26,7	30,6	39,8	45,7

Notă: Pentru anul 2022 datele au fost revizuite ca urmare a includerii sosirilor și înnoptărilor turiștilor cazați în apartamente și camere de închiriat.

Cercetarea statistică referitoare la „Frecvența structurilor de primire turistică cu funcțiuni de cazare” se adresează tuturor structurilor de primire cu o capacitate de cazare turistică de minim 10 locuri-pat.

V. PREȚURI

11. INDICIILE PREȚURILOR DE CONSUM AL POPULAȚIEI (%)	luna precedentă = 100												
	2022					2023							
	aug.	sep.	oct.	nov.	dec.	ian.	feb.	mar.	apr.	mai	iun.	iul.	aug.
Total țară	100,56	101,33	101,28	101,25	100,37	100,34	100,98	101,01	100,75	100,64	100,40	100,15	100,54
Mărfuri alimentare	101,82	101,72	102,29	101,54	101,26	101,50	101,85	101,89	101,10	100,80	99,90	99,51	98,01
Mărfuri nealimentare	99,81	101,28	100,80	101,03	99,68	99,01	100,45	100,35	100,48	100,36	100,62	100,30	102,43
Servicii	100,37	100,72	100,70	101,31	100,67	101,82	100,70	101,08	100,77	101,08	100,84	101,01	100,44

VI. FORȚĂ DE MUNCĂ

12. CÂȘTIGUL SALARIAL MEDIU BRUT (lei)	2022 ¹⁾					2023 ¹⁾							
	aug.	sep.	oct.	nov.	dec.	ian.	feb.	mar.	apr.	mai	iun.	iul.	aug.
Total țară	6348	6457	6461	6679	7107	6831	6845	7290	7311	7229	7364	7317	7258
Agricultură, silvicultură și pescuit	5154	5121	5179	6073	5691	5204	5242	5380	5416	5463	5757	5610	5531
Industrie	5905	6047	5991	6307	6798	6340	6363	6731	6975	6751	6854	6837	6716
Construcții	4926	4980	4989	5049	5392	5437	5506	5826	5796	5899	5910	5992	5970
Comerț cu ridicata și cu amănuntul; repararea autovehiculelor și motocicletelor	5633	5702	5749	5869	6520	6086	6098	6554	6503	6413	6422	6458	6360
Transporturi terestre și transporturi prin conducte	5634	5661	5723	5810	6227	6169	6067	6273	6461	6488	6427	6211	6656
Transporturi pe apă	7032	6811	7084	7437	9790	8752	8292	8623	9792	9590	9564	9723	9901
Transporturi aeriene	12280	12018	12992	11598	11811	12575	11307	11727	12331	12716	13006	14461	13885

Depozitare și activități auxiliare pentru transport	7838	8149	7926	8438	10598	8539	8626	8690	9368	8831	9746	10028	9524
Activități de poștă și de curier	4631	4704	4655	4892	4830	4979	4919	5227	5114	5145	5022	5100	5088
Hoteluri și restaurante	3798	3690	3689	3723	3999	3916	3811	3915	3954	3956	4093	4127	4119
Informații și comunicații	12987	13114	13029	13817	14593	13952	14096	15298	15066	14375	15110	14610	14453
Intermedieri financiare, cu excepția activităților de asigurări și ale fondurilor de pensii	11108	10827	10616	11576	14895	11360	11286	14857	14453	13525	13600	13068	12655
Activități de asigurări, reasigurări și ale fondurilor de pensii, cu excepția celor din sistemul public de asigurări sociale	11302	11000	11537	11075	13069	11961	12155	17331	16111	13114	12642	12359	12775
Tranzacții imobiliare	5561	5551	5683	5839	6621	6082	6049	6566	6609	6352	6220	6213	6209
Activități profesionale, științifice și tehnice, din care:	8691	8807	8949	9123	9850	8929	9223	10422	9984	9555	9665	9696	9629
Cercetare-dezvoltare	9299	9301	9363	9756	10102	9865	10054	10882	11338	10722	10957	10868	10788
Administrație publică și apărare; asigurări sociale din sistemul public ¹⁾	8858	8946	8943	9067	9135	9379	9465	9696	10016	10136	10083	10072	9952
Învățământ	6061	6593	6677	6837	6550	6878	6857	7313	6830	7664	8205	8042	7965
Sănătate și asistență socială	7070	7050	7094	7080	7199	7375	7294	7413	7527	7480	7465	7434	7591
Activități de spectacole, culturale și recreative	5627	5683	5758	5782	6085	6009	5807	6179	6284	6184	6316	6185	6136
Alte activități de servicii	4660	4649	4578	4711	4947	4573	4595	4739	4801	4705	4944	4981	4938

¹⁾ Date operative

^{*)} Exclusiv forțele armate și personalul asimilat (Ministerul Apărării Naționale, Ministerul Afacerilor Interne, Serviciul Român de Informații etc.); începând cu luna septembrie 2017, inclusiv datele aferente totalității salariaților încadrați la birourile parlamentare din circumscripțiile electorale și plățiți din sume forfetare.

Nota 1: Datele lunare privind câștigul salarial și efectivul de salariați sunt obținute printr-o cercetare statistică selectivă. Începând cu luna ianuarie 2023, eșantionul cuprinde, pe total țară, circa 23.000 unități economico-sociale. Unitățile din „sectorul bugetar” (vezi notele metodologice) sunt cuprinse exhaustiv în cercetare, excepție făcând unitățile administrației publice locale pentru care datele la nivelul consiliilor locale comunale se culeg pe bază de eșantion reprezentativ la nivel de județ (cca. 820 de unități). Pentru sectorul economic, au fost incluse în cercetare unitățile cu 4 salariați și peste, care reprezintă 87,28% din numărul total al salariaților din acest sector.

Nota 2: Conform prevederilor legislației naționale în vigoare (OUG nr. 79/2017 cu modificările și completările ulterioare), contribuțiile de asigurări sociale, respectiv cele de asigurări sociale de sănătate care cădeau în sarcina angajatorului au fost transferate în sarcina salariatului și, începând cu luna ianuarie 2018, sunt suportate în totalitate de salariat, fiind reflectate în cuantumul brut al câștigului salarial nominal. În consecință, indicatorul „câștig salarial mediu brut lunar” produs și diseminat începând cu luna de referință ianuarie 2018 nu mai este comparabil cu seriile de date anterioare anului 2018. Aceste prevederi legale nu influențează comparabilitatea datelor pentru seriile de „câștig salarial mediu net lunar.”

13. EFECTIVUL SALARIAȚILOR DIN ECONOMIE, la sfârșitul perioadei (mii persoane)	2022 ¹⁾					2023 ¹⁾							
	aug.	sep.	oct.	nov.	dec.	ian.	feb.	mar.	apr.	mai	iun.	iul.	aug.
Total țară	5064,2	5073,2	5080,8	5085,7	5067,3	5086,8	5093,5	5109,9	5113,2	5126,5	5129,2	5134,2	5127,1
Agricultură, Silvicultură și Pescuit	119,1	119,4	119,5	119,4	119,0	120,0	120,0	120,8	121,6	122,1	122,6	122,7	122,8
Industrie	1285,6	1286,5	1286,8	1287,0	1280,4	1286,9	1290,4	1295,6	1293,9	1294,1	1293,1	1293,1	1289,2
Construcții	437,2	437,5	437,2	437,6	434,6	437,4	438,3	442,4	443,9	447,4	447,7	448,8	449,2
Servicii ^{*)}	3222,3	3229,8	3237,3	3241,7	3233,3	3242,5	3244,8	3251,1	3253,8	3262,9	3265,8	3269,6	3265,9

¹⁾ Date operative.

^{*)} Exclusiv forțele armate și personalul asimilat (Ministerul Apărării Naționale, Ministerul Afacerilor Interne, Serviciul Român de Informații etc.); începând cu luna septembrie 2017, inclusiv datele aferente totalității salariaților încadrați la birourile parlamentare din circumscripțiile electorale și plățiți din sume forfetare.

Nota 1: Datele lunare privind câștigul salarial și efectivul de salariați sunt obținute printr-o cercetare statistică selectivă. Începând cu luna ianuarie 2023, eșantionul cuprinde, pe total țară, circa 23.000 unități economico-sociale. Unitățile din „sectorul bugetar” (vezi notele metodologice) sunt cuprinse exhaustiv în cercetare, excepție făcând unitățile administrației publice locale pentru care datele la nivelul consiliilor locale comunale se culeg pe bază de eșantion reprezentativ la nivel de județ (cca. 820 de unități). Pentru sectorul economic, au fost incluse în cercetare unitățile cu 4 salariați și peste, care reprezintă 87,28% din numărul total al salariaților din acest sector.

14. NUMĂRUL ȘOMERILOR ÎNREGISTRAȚI, la sfârșitul perioadei (mii persoane)	2022					2023							
	aug.	sep.	oct.	nov.	dec.	ian.	feb.	mar.	apr.	mai	iun.	iul.	aug.
Total țară	224,0	225,4	231,9	238,5	239,0	242,1	241,2	236,7	229,1	225,9	228,2	227,6	230,5
Bărbați	118,1	118,9	122,2	125,7	127,1	129,1	128,2	124,6	120,5	118,0	118,4	117,8	118,9
Femei	105,9	106,5	109,7	112,8	111,9	113,0	113,0	112,1	108,6	107,9	109,8	109,8	111,6

Sursa de date: Agenția Națională pentru Ocuparea Forței de Muncă

15. RATA ȘOMAJULUI ÎNREGISTRAT, la sfârșitul perioadei (%)	2022					2023							
	aug. ¹⁾	sep.	oct.	nov.	dec. ²⁾	ian. ²⁾	feb. ²⁾	mar. ²⁾	apr. ²⁾	mai ²⁾	iun. ²⁾	iul. ²⁾	aug.
Total țară	2,9	2,9	3,0	3,0	3,0	3,0	3,0	2,9	2,8	2,8	2,8	2,8	2,9
Bărbați	2,7	2,7	2,8	2,9	2,9	2,9	2,9	2,8	2,7	2,7	2,7	2,7	2,7
Femei	3,0	3,0	3,1	3,2	3,1	3,1	3,1	3,1	3,0	3,0	3,0	3,0	3,1

¹⁾ Rata șomajului înregistrat, recalculată cu populația activă civilă la 1 ianuarie 2022.

²⁾ Rata șomajului înregistrat, recalculată cu populația activă civilă la 1 ianuarie 2023. Date definitive.

VII. INDICATORI SOCIALI

16. NUMĂRUL MEDIU ȘI PENSIA MEDIE LUNARĂ A PENSIONARILOR DE ASIGURĂRI SOCIALE DE STAT	2022				2023	
	trim. I	trim. II	trim. III	trim. IV	trim. I	trim. II ¹⁾
Numărul mediu al pensionarilor - mii persoane	4617	4604	4603	4604	4599	4598
Pensia medie – lei	1772	1774	1776	1778	2003	2005

¹⁾ Date provizorii

17. MIȘCAREA NATURALĂ A POPULAȚIEI (persoane cu domiciliul sau reședința obișnuită în România) - date absolute	2022 ¹⁾					2023 ²⁾							
	aug.	sep.	oct.	nov.	dec.	ian.	feb.	mar.	apr.	mai	iun.	iul.	aug.
Născuți-vii (persoane) ¹⁾	14923	15516	13011	12000	11643	13881	11316	12337	10708	13242	12320	14287	16195
Decedați (persoane) ¹⁾	22340	19535	21095	20366	22856	24236	20188	21391	19610	20617	18153	18946	19303
Spor natural (persoane) ¹⁾	-7417	-4019	-8084	-8366	-11213	-10355	-8872	-9054	-8902	-7375	-5833	-4659	-3108
Căsătorii (număr) ³⁾	19382	14825	9918	5725	4808	4904	5099	4762	7590	10185	10470	15961	17112
Divorțuri (număr) ³⁾	1304	1851	2100	1974	1745	657	1925	2140	1852	1860	2278	1633	1753
Decedați sub 1 an (persoane) ¹⁾	71	86	82	84	102	85	79	80	65	87	70	74	68

¹⁾ Datele pentru anul 2022 sunt semidefinite (repartizate după luna înregistrării evenimentului demografic); ²⁾ Date provizorii (repartizate după luna înregistrării evenimentului demografic); ³⁾ Datele pentru anul 2022 sunt definitive și sunt repartizate după luna producerii evenimentului demografic.

Notă: Născuți-vii sunt incluși după domiciliul sau reședința obișnuită a mamei, decesele după domiciliul sau reședința obișnuită a decedatului, căsătoriile după locul înregistrării căsătoriei, respectiv, domiciliul unuia dintre cei doi soți și divorțurile după ultimul domiciliu comun al soților.

VIII. ALȚI INDICATORI

18. ÎNMATRICULĂRI DE SOCIETĂȚI COMERCIALE CU PARTICIPARE STRĂINĂ LA CAPITALUL SOCIAL SUBSCRIS, - în luna august 2023 -	Înmatriculări de societăți comerciale - număr -	Valoarea capitalului social total subscris exprimat în:		
		Moneda națională - mii lei -	Valută	
			Dolari SUA	EURO
Total țară	600	383476,7	85279854,5	77714830,6

**PRINCIPALII INDICATORI
ECONOMICO-SOCIALI
LA NIVEL DE JUDEȚ**

I. INDUSTRIE

(%)

1. INDICIUL PRODUCȚIEI INDUSTRIALE (serie brută)	luna corespunzătoare din anul precedent = 100													1.I-31.VIII.2023 față de 1.I- 31.VIII.2022 ²⁾
	2022					2023								
	aug.	sep.	oct.	nov.	dec.	ian.	feb.	mar.	apr.	mai	iun.	iul. ¹⁾	aug. ²⁾	
Total județ	106.6	109.2	113.7	113.0	113.2	106.5	104.7	105.9	90.1	100.6	112.6	101.0	83.1	100.8

¹⁾ Date rectificate; ²⁾ Date provizorii.

Notă: Sursa datelor o constituie capitolul PROD din Cercetarea statistică lunară privind indicatorii pe termen scurt în industrie (IND TS). Indicii producției industriale (IPI) caracterizează evoluția producției industriale totale la nivel de județ, în timp ce IPI, calculat la nivel național, caracterizează evoluția valorii adăugate brute la costul factorilor, realizată în activitatea industrială.

(%)

2. INDICIUL VALORIC AL CIFREI DE AFACERI DIN INDUSTRIE PE TOTAL (PIAȚA INTERNĂ ȘI PIAȚA EXTERNĂ)	luna corespunzătoare din anul precedent = 100													1.I-31.VIII.2023 față de 1.I- 31.VIII.2022 ²⁾
	2022					2023								
	aug.	sep.	oct.	nov.	dec.	ian.	feb.	mar.	apr.	mai	iun.	iul. ¹⁾	aug. ²⁾	
Total județ	128.0	121.8	120.9	127.8	111.7	86.9	109.8	110.3	98.8	108.1	107.3	106.3	91.9	102.4

¹⁾ Date rectificate; ²⁾ Date provizorii.

Notă: Sursa datelor o constituie capitolul CA din Cercetarea statistică lunară privind indicatorii pe termen scurt în industrie (IND TS). Indicele valoric al cifrei de afaceri din industrie este calculat pe baza unei cercetări statistice selective care cuprinde toate întreprinderile cu peste 50 de salariați și un eșantion de întreprinderi cu 4-49 salariați. Conform recomandărilor europene indicii valorici ai cifrei de afaceri din industrie sunt calculați ca indici nedeflați. Raportarea cifrei de afaceri pe județe se face după sediul central al întreprinderii furnizoare de date.

II. COMERȚ INTERNAȚIONAL

mii euro

3. COMERȚUL INTERNAȚIONAL CU BUNURI	2022 ¹⁾							2023						
	iun.	iul.	aug.	sep.	oct.	nov.	dec.	ian. ²⁾	feb. ²⁾	mar. ²⁾	apr. ²⁾	mai ²⁾	iun. ¹⁾	1.I-30.VI.2023 ¹⁾
Total exporturi FOB	29477	27989	23688	27790	26918	28989	21837	27165	29582	31590	22179	28341	29070	167928
Total importuri CIF	27409	24724	28456	34336	31707	31993	22598	27174	28444	32711	24847	27976	30330	171482
Sold FOB/CIF	2068	3265	-4768	-6546	-4789	-3004	-761	-9	1138	-1121	-2668	365	-1260	-3554

¹⁾ Date provizorii;

²⁾ Date revizuite.

III. TURISM

număr

4. SOSIRI ÎN PRINCIPALELE STRUCTURI DE PRIMIRE TURISTICĂ CU FUNCȚIUNI DE CAZARE TURISTICĂ, pe tipuri de structuri de primire turistică	2022 ¹⁾					2023							
	aug.	sep.	oct.	nov.	dec.	ian.	feb.	mar.	apr.	mai	iun.	iul.	aug.
Total județ	4914	4287	4125	3673	3662	3982	3788	3638	3452	4095	4204	1993	4895
din care:													
Hoteluri	3096	2844	2690	2589	2506	2932	2744	2585	2350	2863	2877	551	3139
Moteluri	145	141	136	136	158	151	140	120	115	126	138	140	151
Vile turistice	58	42	40	42	40	36	30	38	36	40	40	51	45
Cabane turistice	-	-	-	-	-	-	-	-	-	-	-	-	-
Pensiuni turistice	625	599	606	590	654	646	608	584	584	616	656	784	684
Pensiuni agroturistice	253	221	214	210	157	80	166	181	170	189	223	258	262
Apartamente și camere de închiriat	-	-	-	-	-	-	-	-	-	-	-	-	-

¹⁾ Date revizuite față de cele publicate anterior ca urmare a includerii sosirilor turiștilor cazați în apartamente și camere de închiriat.

număr

5. ÎNNOPTĂRI ÎN PRINCIPALELE STRUCTURI DE PRIMIRE TURISTICĂ CU FUNCȚIUNI DE CAZARE TURISTICĂ, pe tipuri de structuri de primire turistică	2022 ¹⁾					2023							
	aug.	sep.	oct.	nov.	dec.	ian.	feb.	mar.	apr.	mai	iun.	iul.	aug.
Total județ	10186	7362	7003	6436	6346	5254	5014	5635	5201	5839	6493	2322	9737
din care:													
Hoteluri	6973	5517	5147	4899	4740	3905	3650	4206	3761	4303	4880	631	5545
Moteluri	210	172	174	168	186	175	166	140	130	148	150	156	165
Vile turistice	60	42	40	42	40	36	30	38	36	40	40	51	45
Cabane turistice	-	-	-	-	-	-	-	-	-	-	-	-	-
Pensiuni turistice	751	740	762	742	790	788	748	706	703	724	797	931	790
Pensiuni agroturistice	408	328	331	291	291	136	239	273	253	283	271	308	306
Apartamente și camere de închiriat	-	-	-	-	-	-	-	-	-	-	-	-	-

¹⁾ Date revizuite față de cele publicate anterior ca urmare a includerii înnopțărilor turiștilor cazați în apartamente și camere de închiriat.

(%)

6. INDICELE DE UTILIZARE NETĂ A LOCURILOR DE CAZARE	2022 ¹⁾					2023							
	aug.	sep.	oct.	nov.	dec.	ian.	feb.	mar.	apr.	mai	iun.	iul.	aug.
Total județ	26.3	19.6	17.6	19.1	18.3	15.4	16.8	16.2	15.5	15.1	17.3	10.6	24.9

¹⁾ Date revizuite față de cele publicate anterior ca urmare a includerii sosirilor și înnoptărilor turiștilor cazați în apartamente și camere de închiriat, ceea ce influențează valoarea indicelui de utilizare netă.

IV. FORȚA DE MUNCĂ

persoane

7. EFECTIVUL SALARIAȚILOR - la sfârșitul perioadei	2022 ¹⁾					2023 ¹⁾							
	aug. ¹⁾	sep. ¹⁾	oct. ¹⁾	nov. ¹⁾	dec. ¹⁾	ian. ²⁾	feb. ²⁾	mar. ²⁾	apr. ²⁾	mai ²⁾	iun. ²⁾	iul. ³⁾	aug. ³⁾
Total județ	59448	59546	59628	59682	59481	60078	60195	60416	60453	60597	60627	60682	60604
Agricultură, Silvicultură și Pescuit	2032	2036	2038	2040	2033	2109	2113	2121	2122	2127	2129	2130	2128
Industrie și Construcții	20046	20079	20107	20125	20057	19883	19922	19995	30007	20055	20065	20083	20057
Servicii ^{*)}	37370	37431	37483	37517	37391	38086	38160	38300	38324	38415	38433	38469	38419

¹⁾ Date operative

^{*)} Exclusiv forțele armate și personalul asimilat (Ministerul Apărării Naționale, Ministerul Afacerilor Interne, Serviciul Român de Informații etc.); începând cu luna septembrie 2017, inclusiv datele aferente totalității salariaților încadrați la birourile parlamentare din circumscripțiile electorale și plătiți din sume forfetare.

Notă: Sectoarele de activitate sunt definite conform clasificării activităților din economia națională CAEN Rev. 2.

¹⁾ Datele pentru anul 2022 au fost estimate pe baza rezultatelor cercetării statistice lunare asupra câștigurilor salariale, completate cu informațiile existente în Registrul Statistic al Întreprinderilor pentru întreprinderile cu 1-3 salariați și au fost repartizate pe județe și sectoare de activitate conform distribuției obținute din cercetarea statistică anuală asupra costului forței de muncă din anul 2021.

²⁾ Date reestimate. Datele pentru perioada ianuarie-iunie 2023 au fost reestimate pe baza rezultatelor cercetării statistice lunare asupra câștigurilor salariale, completate cu informațiile existente în Registrul Statistic al Întreprinderilor pentru întreprinderile cu 1-3 salariați și au fost repartizate pe județe și sectoare de activitate conform distribuției obținute din cercetarea statistică anuală asupra costului forței de muncă din anul 2022.

³⁾ Începând cu luna iulie 2023, datele au fost estimate pe baza rezultatelor cercetării statistice lunare asupra câștigurilor salariale, completate cu informațiile existente în Registrul Statistic al Întreprinderilor pentru întreprinderile cu 1-3 salariați și au fost repartizate pe județe și sectoare de activitate conform distribuției obținute din cercetarea statistică anuală asupra costului forței de muncă din anul 2022.

8. CÂȘTIGUL SALARIAL MEDIU BRUT	2022 ¹⁾					2023 ¹⁾							
	aug.	sep.	oct.	nov.	dec.	ian.	feb.	mar.	apr.	mai	iun.	iul.	aug.
Total județ	5103	5148	5085	5177	5186	5368	5349	5543	5470	5698	5691	5719	5696
Agricultură, Silvicultură și Pescuit	5141	5011	5048	5172	5312	4781	4893	5532	4805	4879	5427	5042	5099
Industria și Construcții	4203	4228	4282	4399	4562	4923	4876	5239	4929	4981	4957	5059	4970
Servicii ^{*)}	5584	5633	5496	5575	5496	5649	5647	5723	5823	6187	6157	6166	6183

¹⁾ Date operative

^{*)} Exclusiv forțele armate și personalul asimilat (Ministerul Apărării Naționale, Ministerul Afacerilor Interne, Serviciul Român de Informații etc.); începând cu luna septembrie 2017, inclusiv datele aferente totalității salariaților încadrați la birourile parlamentare din circumscripțiile electorale și plățiți din sume forfetare.

Nota 1: Datele lunare privind câștigul salarial și efectivul de salariați sunt obținute printr-o cercetare statistică selectivă. Începând cu luna ianuarie 2023, eșantionul cuprinde, pe total țară, circa 23.000 unități economico-sociale. Unitățile din „sectorul bugetar” (vezi notele metodologice) sunt cuprinse exhaustiv în cercetare, excepție făcând unitățile administrației publice locale pentru care datele la nivelul consiliilor locale comunale se culeg pe bază de eșantion reprezentativ la nivel de județ (cca. 820 de unități). Pentru sectorul economic, au fost incluse în cercetare unitățile cu 4 salariați și peste, care reprezintă 87,28% din numărul total al salariaților din acest sector.

Nota 2: Sectoarele de activitate sunt definite conform clasificării activităților din economia națională CAEN Rev. 2. Informațiile privind câștigurile salariale pentru anumite activități economice conform CAEN Rev. 2 din cadrul industriei și serviciilor (ex. extracția petrolului brut și a gazelor naturale, producția și furnizarea de energie electrică și termică, gaze, apă caldă și aer condiționat, poșta și de curier, intermediari financiare), în cea mai mare parte, sunt repartizate pe județe după sediul central al întreprinderii furnizoare de date.

Nota 3: Conform prevederilor legislației naționale în vigoare (OUG nr. 79/2017 cu modificările și completările ulterioare), contribuțiile de asigurări sociale, respectiv, cele de asigurări sociale de sănătate care cădeau în sarcina angajatorului au fost transferate în sarcina salariatului și, începând cu luna ianuarie 2018, sunt suportate în totalitate de salariat, fiind reflectate în cuantumul brut al câștigului salarial nominal. În consecință, indicatorul „câștig salarial mediu brut lunar” produs și diseminat începând cu luna de referință ianuarie 2018 nu mai este comparabil cu seriile de date anterioare anului 2018.

lei/persoană

9. CÂȘTIGUL SALARIAL MEDIU NET	2022 ¹⁾					2023 ¹⁾							
	aug.	sep.	oct.	nov.	dec.	ian.	feb.	mar.	apr.	mai	iun.	iul.	aug.
Total județ	3166	3208	3149	3219	3223	3408	3400	3535	3483	3705	3621	3637	3624
Agricultură, Silvicultură și Pescuit	3260	3350	3379	3522	3596	3151	3241	3703	3186	3229	3552	3349	3400
Industrie și Construcții	2846	2868	2895	2967	3063	3424	3423	3670	3456	3511	3489	3556	3509
Servicii ^{*)}	3333	3380	3271	3337	3291	3413	3396	3450	3514	3850	3706	3702	3708

*) Date operative

**) Exclusiv forțele armate și personalul asimilat (Ministerul Apărării Naționale, Ministerul Afacerilor Interne, Serviciul Român de Informații etc.); începând cu luna septembrie 2017, inclusiv datele aferente totalității salariaților încadrați la birourile parlamentare din circumscripțiile electorale și plățiți din sume forfetare.

Vezi **Notele 1-2** de la tabelul 8

Nota 3: Prevederile legale în vigoare (OUG nr. 79/2017 cu modificările și completările ulterioare) referitoare la contribuțiile de asigurări sociale, respectiv cele de asigurări sociale de sănătate care cădeau în sarcina angajatorului, transferate în sarcina salariatului începând cu luna ianuarie 2018, nu influențează comparabilitatea datelor pentru seriile de „câștig salarial mediu net lunar.”

Nota 4: Conform prevederilor legale în vigoare, salariații din domeniul cercetare-dezvoltare și inovare, respectiv, din activitatea de creare de programe pentru calculator beneficiază de scutire de impozit. Pentru perioada 1 ianuarie 2019-31 decembrie 2028 inclusiv, conform legislației naționale în vigoare (OUG nr. 114/2018 privind instituirea unor măsuri în domeniul investițiilor publice și a unor măsuri fiscal-bugetare, modificarea și completarea unor acte normative și prorogarea unor termene), salariații din domeniul construcțiilor beneficiază de unele prevederi speciale în ceea ce privește impozitul, contribuția de asigurări sociale și contribuția de asigurări sociale de sănătate. Pentru perioada 1 iunie 2022-31 decembrie 2028 inclusiv, conform legislației naționale în vigoare (Legea nr. 135/2022 pentru modificarea și completarea unor acte normative), salariații din domeniul agriculturii și industriei alimentare beneficiază de unele prevederi speciale în ceea ce privește impozitul, contribuția de asigurări sociale și contribuția de asigurări sociale de sănătate. Începând cu 1 iunie 2022, conform legislației naționale în vigoare (OUG nr. 67/2022 privind unele măsuri fiscale), salariații care desfășoară activitate în baza contractului individual de muncă, încadrați cu normă întreagă, la locul unde se află funcția de bază, nu datorează impozit pe venit și contribuții sociale obligatorii pentru o sumă de 200 de lei reprezentând venituri din salarii și asimilate salariilor, în următoarele situații:
- angajatorii majorează voluntar, oricând în perioada 1 iunie-31 decembrie 2022 inclusiv, nivelul salariului de bază lunar brut cu suma de 200 de lei, respectiv de la 2550 de lei la 2750 de lei;
- nivelul salariului de bază lunar brut stabilit potrivit contractului individual de muncă, fără a include sporuri și alte adaosuri, este de 2750 de lei, în cazul persoanelor nou-angajate în perioada 1 iunie-31 decembrie 2022 inclusiv. Începând cu 1 ianuarie 2023, conform legislației naționale în vigoare (OUG nr. 168/2022), în cazul salariaților care desfășoară activitate în baza contractului individual de muncă, încadrați cu normă întreagă, la locul unde se află funcția de bază, nu se datorează impozit pe venit și nu se cuprinde în baza lunară de calcul al contribuțiilor sociale obligatorii suma de 200 lei/lună, reprezentând venituri din salarii și asimilate salariilor.

persoane

10. NUMĂRUL ȘOMERILOR ÎNREGISTRAȚI - la sfârșitul perioadei	2022					2023							
	aug.	sep.	oct.	nov.	dec.	ian.	feb.	mar.	apr.	mai	iun.	iul.	aug.
Total județ	3361	3323	3305	3376	3384	3431	3480	3424	3264	3211	3191	3442	3405
Bărbați	1738	1707	1744	1798	1848	1881	1906	1843	1715	1677	1676	1769	1757
Femei	1623	1616	1561	1578	1536	1550	1574	1581	1549	1534	1515	1673	1648

Sursa de date: Agenția Națională pentru Ocuparea Forței de Muncă

11. RATA ȘOMAJULUI ÎNREGISTRAT - la sfârșitul perioadei	2022					2023							
	aug. ¹⁾	sep.	oct.	nov.	dec. ²⁾	ian. ²⁾	feb. ²⁾	mar. ²⁾	apr. ²⁾	mai ²⁾	iun. ²⁾	iul. ²⁾	aug.
Total județ	3.1	3.1	3.1	3.1	3.1	3.2	3.2	3.2	3.0	3.0	3.0	3.2	3.1
Bărbați	3.0	2.9	3.0	3.1	3.2	3.2	3.3	3.2	2.9	2.9	2.9	3.0	2.9
Femei	3.3	3.3	3.2	3.2	3.1	3.1	3.2	3.2	3.1	3.1	3.1	3.4	3.2

Sursa de date: Agenția Națională pentru Ocuparea Forței de Muncă

¹⁾ Rata șomajului înregistrat, recalculată cu populația activă civilă la 1 ianuarie 2022.

²⁾ Rata șomajului înregistrat, recalculată cu populația activă civilă la 1 ianuarie 2023. Date definitive.

V. INDICATORII SOCIALI

12. NUMĂRUL MEDIU ȘI PENSIA MEDIE LUNARĂ A PENSIONARILOR DE ASIGURĂRI SOCIALE DE STAT	2022				2023	
	trim. I	trim. II	trim. III	trim. IV	trim. I	trim. II
Numărul mediu al pensionarilor - (persoane)	76745	76623	76626	76677	76757	76630
Pensia medie – (lei)	1407	1409	1409	1409	1588	1589

13. MIȘCAREA NATURALĂ A POPULAȚIEI (persoane cu domiciliul sau reședința obișnuită în România) - date absolute	2022 ¹⁾					2023 ³⁾							
	aug.	sep.	oct.	nov.	dec.	ian.	feb.	mar.	apr.	mai	iun.	iul.	aug.
Născuți-vii (persoane) ¹⁾	329	327	277	236	210	303	233	246	244	280	278	289	317
Decedați (persoane) ¹⁾	448	423	440	413	500	494	448	485	441	456	353	437	394
Spor natural (persoane) ¹⁾	-119	-96	-163	-177	-290	-191	-215	-239	-197	-176	-75	-148	-77
Căsătorii (număr) ²⁾	451	289	190	108	170	121	102	72	134	195	132	327	422
Divorțuri (număr) ²⁾	14	20	45	37	44	5	23	52	39	16	35	29	34
Decedați sub 1 an (persoane) ¹⁾	4	2	2	3	1	2	4	5	3	3	3	2	2

¹⁾ Date semidefinite (repartizate după luna producerii evenimentului demografic); ²⁾ Date definitive (repartizate după luna producerii evenimentului demografic); ³⁾ Date provizorii (repartizate după luna înregistrării evenimentului demografic).

Notă: Repartizarea pe județe s-a făcut astfel: născuți-vii după domiciliul sau reședința obișnuită a mamei, decesele după domiciliul sau reședința obișnuită a decedatului, căsătoriile după locul înregistrării căsătoriei, respectiv, domiciliul unuia dintre cei doi soți și divorțurile după ultimul domiciliu comun al soților.

VI. CONSTRUCȚII

număr

14. AUTORIZAȚII DE CONSTRUIRE ELIBERATE PENTRU CLĂDIRI REZIDENȚIALE	2022					2023							
	aug.	sep.	oct.	nov.	dec.	ian.	feb.	mar.	apr.	mai	iun.	iul.	aug.
Total județ	83	137	67	74	114	55	43	78	72	72	77	67	88

număr

15. LOCUINȚE TERMINATE	2022				2023	
	trim. I	trim. II	trim. III	trim. IV	trim. I	trim. II ¹⁾
Locuințe terminate	74	157	211	260	138	197
mediul urban	38	62	64	45	68	49
mediul rural	36	95	147	215	70	148

¹⁾ Date provizorii

Notă: Indicatorul "Locuințe terminate" se referă la totalul locuințelor finalizate în cursul trimestrului.

VII. ALȚI INDICATORI

16. ÎNMATRICULĂRI DE SOCIETĂȚI COMERCIALE CU PARTICIPARE STRĂINĂ LA CAPITALUL SOCIAL SUBSCRIS - în luna august 2023 -	Înmatriculări de societăți comerciale - număr -	Valoarea capitalului social total subscris exprimat în:		
		Monedă națională - mii lei -	Valută	
			Dolari SUA	EURO
Total județ	4	0.6	137.8	125.9

Sursa de date: Oficiul Național al Registrului Comerțului

**TABELE STATISTICE ȘI
COMENTARII
LA NIVEL DE JUDEȚ**

**INDICATORII SINTETICI AI ECONOMIEI
JUDEȚULUI BOTOȘANI LA 31 AUGUST 2023**

	U.M.	<u>August 2023</u> <u>Iulie 2023</u>	<u>August 2023</u> <u>August 2022</u>	Cumulat 2023 Cumulat 2022
Indicii producției industriale	%	71,7	83,1	100,8
Indicii cifrei de afaceri în industrie	%	80,1	91,9	102,4
	U.M.	Luna August 2022	Luna Iulie 2023	Luna August 2023
Sosiri în principalele structuri de primire turistică cu funcțiuni de cazare turistică	număr	4914	1993	4895
Innoptări în principalele structuri de primire turistică cu funcțiuni de cazare turistică	număr	10186	2322	9737
Indicele de utilizare netă a locurilor de cazare	%	26,3	10,6	24,9
Efectivul de salariați la sfârșitul perioadei	pers.	59448	60682	60604
Câștigul salarial mediu brut	lei	5103	5719	5696
Câștigul salarial mediu net	lei	3166	3637	3624
Numărul șomerilor și rata șomajului la sfârșitul perioadei :				
Total județ	pers.	3361	3442	3405
- rata	%	3,1	3,2	3,1
- bărbați	pers.	1738	1769	1757
- rata	%	3,0	3,0	2,9
- femei	pers.	1623	1673	1648
- rata	%	3,3	3,4	3,2
Mișcarea naturală a populației(persoane cu domiciliul sau reședința în România)-date absolute				
Nascuți –vii	număr	329	289	317
Decedați	număr	448	437	394
Spor natural	număr	-119	-148	-77
Căsătorii	număr	451	327	422
Divorțuri	număr	14	29	34
Decedați sub 1 an	număr	4	2	2
Autorizații de construire eliberate pentru clădiri rezidențiale	număr	83	67	88
Populația stabilă la RPL 2011 (date definitive):				
Total județ	pers.		412626	
-masculin	pers.		203186	
-feminin	pers.		209440	
Populația rezidentă la 1 decembrie 2021(date definitive)	pers.			
Total județ			392821	
-masculin			195384	
-feminin			197437	
Populația după domiciliu la 1 ianuarie 2021 (date definitive):				
Total județ	pers.		454909	
Urban	pers.		192740	
Rural	pers.		262169	
Masculin	pers.		228025	
Urban	pers.		93404	
Rural	pers.		134621	
Feminin	pers.		226884	
			99336	

Urban	pers.	127548
Rural	pers.	
Populația după domiciliu la 1 iulie 2021 (date definitive):		
Total județ	pers.	454439
Urban	pers.	191833
Rural	pers.	262606
Masculin	pers.	227859
Urban	pers.	92929
Rural	pers.	134930
Feminin	pers.	226580
Urban	pers.	98904
Rural	pers.	127676
Populația după domiciliu la 1 ianuarie 2022 (date definitive):		
Total județ	pers.	454527
Urban	pers.	190571
Rural	pers.	263956
Masculin	pers.	228156
Urban	pers.	92273
Rural	pers.	135883
Feminin	pers.	226371
Urban	pers.	98298
Rural	pers.	128073
Populația după domiciliu la 1 iulie 2022 (date provizorii):		
Total județ	pers.	454174
Urban	pers.	189120
Rural	pers.	265054
Masculin	pers.	228090
Urban	pers.	91504
Rural	pers.	136586
Feminin	pers.	226084
Urban	pers.	97616
Rural	pers.	128468
Populația după domiciliu la 1 ianuarie 2023 (date provizorii):		
Total județ	pers.	455438
Urban	pers.	187976
Rural	pers.	267462
Masculin	pers.	228783
Urban	pers.	90898
Rural	pers.	137885
Feminin	pers.	226655
Urban	pers.	97078
Rural	pers.	129577
Indicii prețurilor de consum :		
August 2023/ Iulie 2023	%	100,54
August 2023/ Decembrie 2022		104,91
August 2023/ August 2022		109,43
Indicii prețurilor de consum :		
Septembrie 2023/ August 2023	%	100,79
Septembrie 2023/ Decembrie 2022		105,74
Septembrie 2023/ Septembrie 2022		108,83

EXPORTURILE FOB DE MĂRFURI, PE SECȚIUNI DIN NOMENCLATORUL COMBINAT (NC)

mii euro

		2022 ^{p)}							2023						
		ian. ^{r)}	feb. ^{r)}	mar. ^{r)}	apr. ^{r)}	mai. ^{r)}	iun. ^{p)}	1.1-30.VI ^{p)}	lun.	iul.	aug.	sep.	oct.	nov.	dec.
	TOTAL	29477	27989	23688	27790	26918	28989	21837	27165	29582	31590	22179	28341	29070	167928
I	ANIMALE VII SI PRODUSE ANIMALE	1138	1516	1486	1221	1623	1982	1969	1369	1497	1586	1253	1128	1022	7855
II	PRODUSE VEGETALE	68	170	205	567	178	357	104	259	190	568	239	111	312	1678
III	GRASIMI SI ULEIURI ANIMALE SAU VEGETALE	10	12	7	9	4	15	7	12	16	18	23	11	16	96
IV	PRODUSE ALIMENTARE, BAUTURI, TUTUN	91	69	103	117	68	109	81	74	71	102	168	37	123	575
V	PRODUSE MINERALE	91	40	31	49	38	60	51	59	39	34	21	9	81	242
VI	PRODUSE ALE INDUSTRIEI CHIMICE SI ALE INDUSTRIILOR CONEXE	62	62	75	72	37	77	59	61	118	96	149	63	114	602
VII	MATERIALE PLASTICE, CAUCIUC SI ARTICOLE DIN ACESTEA	843	1120	865	1018	593	739	373	564	593	632	410	459	545	3202
VIII	PIEI CRUDE, PIEI TABACITE, BLANURI SI PRODUSE DIN ACESTEA	57	80	60	41	50	77	81	96	95	72	106	146	68	582
IX	PRODUSE DE LEMN, PLUTA SI IMPLFITURI DIN NUJELE	384	147	257	276	289	242	244	85	330	361	185	253	190	1403
X	PASTA DE LEMN, DESEURI DE HARTIE SAU DE CARTON; HARTIE SI CARTON SI ARTICOLE DIN ACESTEA	89	26	24	31	98	38	30	30	39	31	28	54	57	239
XI	MATERII TEXTILE SI ARTICOLE DIN ACESTEA	22539	20189	16908	19762	21241	21553	16474	20617	22953	22974	16106	23196	21745	127591
XII	INCALTAMINTE, PALARII, UMBRELE SI ARTICOLE SIMILARE	29	34	27	36	20	56	19	24	36	29	24	7	55	175
XIII	ARTICOLE DIN PIATRA, CIMENT, CERAMICA, STICLA SI DIN ALTE MATERIALE SIMILARE	73	11	30	15	9	13	11	12	15	11	14	7	25	83
XV	METALE COMUNE SI ARTICOLE DIN ACESTEA	995	1228	1590	1282	810	847	368	846	739	805	859	886	1083	5219
XVI	MASINI, APARATE SI ECHIPAMENTE ELECTRICE; APARATE DE INREGISTRAT SAU DE REPRODUS SUNETUL SI IMAGINIL	1185	1591	1079	1357	780	1416	1064	1933	1363	2757	1732	1028	2462	11275
XVII	MULOACE DE TRANSPORT	262	243	159	212	118	186	129	152	299	185	143	114	234	1126
XVIII	INSTRUMENTE SI APARATE OPTICE,FOTOGRAFICE,CINEMATOGRAFICE,DE MASURA,DE PRECIZIE SAU CONTROL	49	42	64	51	24	52	32	39	54	50	43	10	120	317
XX	MARFURI SI PRODUSE DIVERSE	1381	1405	713	1245	933	878	654	774	1128	1134	675	820	616	5147
XXII	ALTE PRODUSE NENOMINALIZATE IN ALTA PARTE	131	5	4	434	5	290	86	159	9	147	3	2	202	522

p) - date provizorii și r) - date revizuite

Notă privind exporturile și importurile de mărfuri:

Diferențele între datele pe total județ și datele obținute din însumarea secțiunilor, sunt datorate rotunjirii valorilor din euro în mii euro. Datele pentru anul 2022 sunt provizorii. Datele pentru lunile ianuarie-mai 2023 sunt revizuite, iar cele pentru luna iunie și perioada 1.1-30.VI.2023 sunt provizorii (conform metodologiei de realizare a statisticilor de comerț internațional).

IMPORTURILE CIF DE MĂRFURI PE SECȚIUNI DIN NOMENCLATORUL COMBINAT (NC)

mii euro

		2022 ^{p)}							2023						
		ian. ^{r)}	feb. ^{r)}	mar. ^{r)}	apr. ^{r)}	mai. ^{r)}	iun. ^{p)}	1.I-30.VI ^{p)}	lun.	iul.	aug.	sep.	oct.	nov.	dec.
	TOTAL	27409	24724	28456	34336	31707	31993	22598	27174	28444	32711	24847	27976	30330	171482
I	ANIMALE VII SI PRODUSE ANIMALE	1352	1580	2129	1855	2829	2845	1858	2410	2158	1443	1547	2471	3251	13279
II	PRODUSE VEGETALE	652	1521	6772	7033	5096	5161	1342	1280	3259	3475	1043	622	609	10288
III	GRASIMI SI ULEIURI ANIMALE SAU VEGETALE	9	41	9	48	41	8	31	12	39	12	13	37	16	129
IV	PRODUSE ALIMENTARE, BAUTURI, TUTUN	238	372	588	478	437	541	672	426	852	576	417	565	312	3148
V	PRODUSE MINERALE	666	41	118	147	388	41	44	33	47	59	46	86	37	307
VI	PRODUSE ALE INDUSTRIEI CHIMICE SI ALE INDUSTRIILOR CONEXE	263	260	359	321	413	237	484	493	367	461	437	432	254	2445
VII	MATERIALE PLASTICE, CAUCIUC SI ARTICOLE DIN ACESTEA	1185	679	636	823	656	681	696	547	591	750	890	1077	1172	5026
VIII	PIEI CRUDE, PIEI TABACITE, BLANURI SI PRODUSE DIN ACESTEA	44	46	23	56	28	63	59	28	43	75	23	41	24	235
IX	PRODUSE DE LEMN, PLUTA SI IMPLETITURI DIN NUIELE	109	222	62	118	124	93	205	61	146	236	64	283	357	1148
X	PASTA DE LEMN, DESEURI DE HARTIE SAU DE CARTON; HARTIE SI CARTON SI ARTICOLE DIN ACESTEA	140	131	122	176	180	109	212	143	158	205	127	166	142	941
XI	MATERII TEXTILE SI ARTICOLE DIN ACESTEA INCALTAMINTE, PALARII, UMBRELE SI ARTICOLE SIMILARE	13094	12260	8458	13618	14266	13616	10554	13658	12750	15299	13143	13518	15100	83466
XII	ARTICOLE DIN PIATRA, CIMENT, CERAMICA, STICLA SI DIN ALTE MATERIALE SIMILARE	298	223	261	196	112	221	145	70	175	149	106	158	144	803
XV	METALE COMUNE SI ARTICOLE DIN ACESTEA	1051	797	1050	1211	998	1090	772	639	898	1070	653	1020	1079	5359
XVI	MASINI, APARATE SI ECHIPAMENTE ELECTRICE; APARATE DE INREGISTRAT SAU DE REPRODUS SUNETUL SI IMAGINIL	5397	4119	4862	5046	3643	3927	2963	4396	4369	4359	3467	4140	4731	25463
XVII	MIJLOACE DE TRANSPORT	610	705	1219	429	436	640	694	443	690	1415	905	819	399	4671
XVIII	INSTRUMENTE SI APARATE OPTICE, FOTOGRAFICE, CINEMATOGRAFICE, DE MASURA, DE CONTROL SAU PRECIZIE, INSTRUMENTE	763	565	725	1486	744	1032	565	960	804	1732	930	1566	1749	7740
XX	MARFURI SI PRODUSE DIVERSE	679	610	657	708	700	767	637	494	555	814	580	680	645	3769
XXII	ALTE PRODUSE NENOMINALIZATE IN ALTA PARTE	835	503	381	492	532	875	622	1023	412	521	405	233	261	2855

p) - date provizorii și r) - date revizuite

Notă privind exporturile și importurile de mărfuri:

Diferențele între datele pe total județ și datele obținute din însumarea secțiunilor, sunt datorate rotunjirii valorilor din euro în mii euro.

Datele pentru anul 2022 sunt provizorii. Datele pentru lunile ianuarie-mai 2023 sunt revizuite, iar cele pentru luna iunie și perioada 1.I-30.VI.2023 sunt provizorii (conform metodologiei de realizare a statisticilor de comerț internațional).

I. COMERȚ INTERNAȚIONAL CU BUNURI

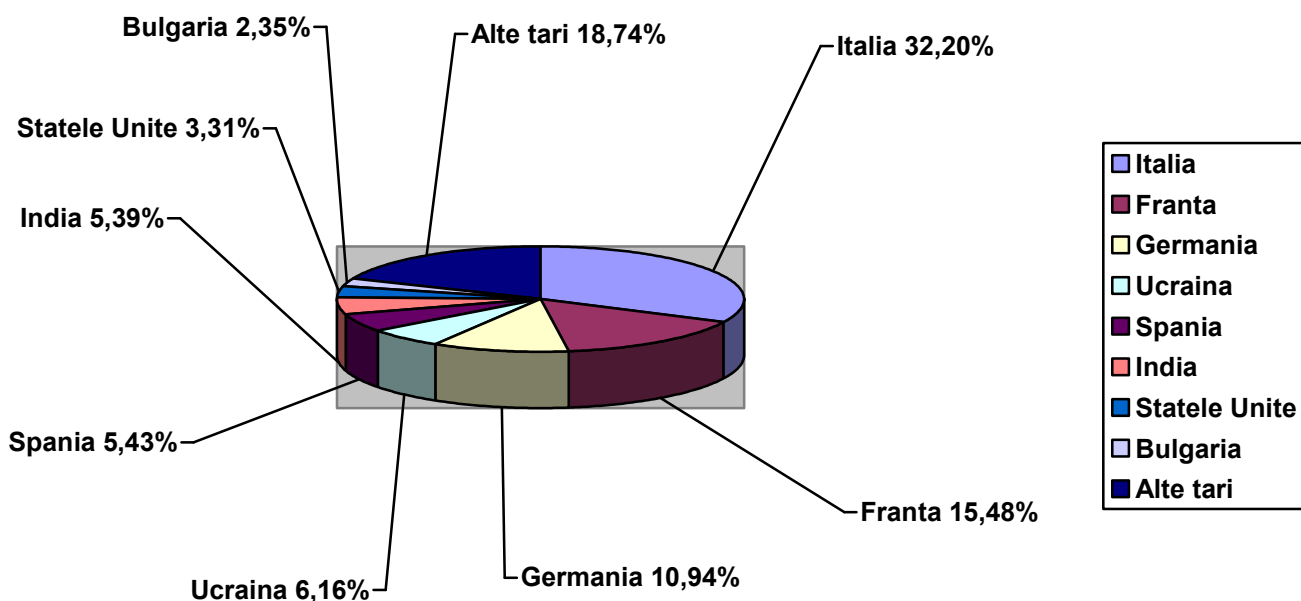
Volumul exportului pentru agenții exportatori cu sediul în județul Botoșani , în luna iunie 2023 a fost de 29070 mii euro FOB, cu 1,38% mai mic decât în luna corespunzătoare a anului 2022. Cea mai mare pondere în volumul mărfurilor exportate le dețin materiile textile și articolele din acestea (inclusiv articole de îmbrăcăminte și accesorii) 74,81%.

Volumul importului pentru agenții importatori cu sediul in județul Botosani , în luna iunie 2023 a fost de 30330 mii euro CIF, cu 10,66% mai mare decat în luna corespunzătoare a anului 2022. Cea mai mare pondere în volumul mărfurilor importate le dețin materiile textile și articolele din acestea, 49,79% .

Topul principalelor țări partenere la export în luna Iunie 2023

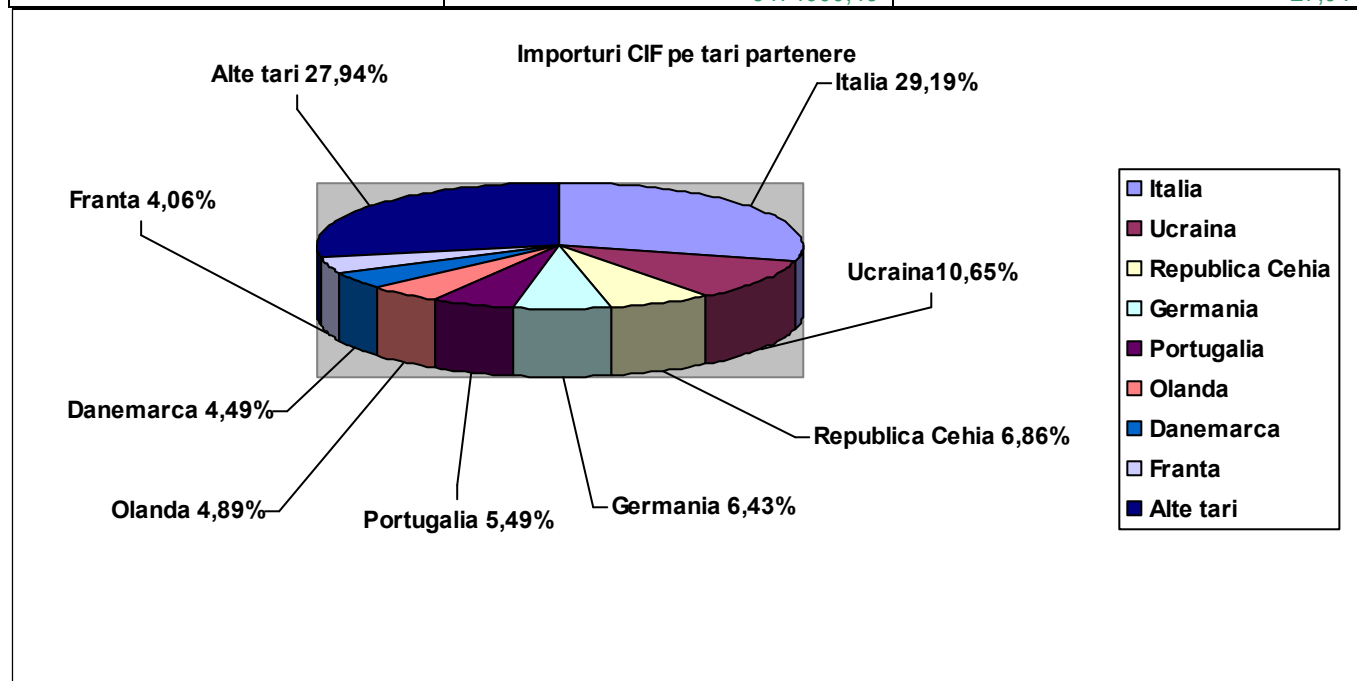
<u>Poziția țară</u>	<u>Luna Iunie</u> <u>euro</u>	<u>Pondere în total exporturi</u> <u>%</u>
TOTAL	29069892,15	100,00
Italia	9358824,34	32,20
Franta	4500101,51	15,48
Germania	3180656,14	10,94
Ucraina	1790780,17	6,16
Spania	1579048,23	5,43
India	1567107,49	5,39
Statele Unite	963512,06	3,31
Bulgaria	682636,44	2,35
Alte tari	5447225,77	18,74

Exporturi FOB pe țări partenere



Topul principalelor țări partenere la import în luna IUNIE 2023

<u>Poziția țară</u>	<u>Luna IUNIE</u> <u>euro</u>	<u>Pondere în total importuri</u> <u>%</u>
TOTAL	30329936,31	100,00
Italia	8852319,55	29,19
Ucraina	3231321,64	10,65
Republica Cehia	2080585,86	6,86
Germania	1950481,49	6,43
Portugalia	1664730,49	5,49
Olanda	1484023,95	4,89
Danemarca	1360625,25	4,49
Franta	1230848,65	4,06
Alte tari	8474999,43	27,94



II. TURISM

Sosirile înregistrate în principalele structuri de primire turistică în luna august 2023 au fost de 4895, în creștere cu 145,61% față de cele din luna iulie 2023.

Înnoptările înregistrate în structurile de primire turistică în luna august 2023 au fost de 9737, în creștere cu 319,34% față de cele din luna iulie 2023.

Indicele de utilizare netă a locurilor de cazare în luna august 2023 a fost de 24,9% pe total structuri de cazare turistică, cu 14,3 puncte procentuale mai mare decât cel din luna iulie 2023.

III. FORȚA DE MUNCĂ

EFFECTIVUL DE SALARIAȚI

Efectivul salariaților din județul Botoșani, la sfârșitul lunii august 2023 a fost de 60604 persoane mai mic cu 78 persoane față de luna iulie 2023 și mai mare cu 1156 persoane față de august 2022.

CÂȘTIGURILE MEDII SALARIALE

Câștigul salarial mediu brut în luna august 2023 a fost de 5696 lei/salariat, în scadere cu 23 lei față de luna iulie 2023.

Câștigul salarial mediu net în luna august 2023 a fost de 3624 lei/salariat, în scadere cu 13 lei față de luna iulie 2023.

Câștigul salarial mediu brut realizat în august 2023 la nivelul județului Botoșani este mai mic cu 1562 lei/salariat față de media pe țară, iar câștigul salarial mediu net mai mic cu 907 lei/salariat.

ȘOMERI ȘI RATA ȘOMAJULUI

La sfârșitul lunii august 2023, conform datelor comunicate de Agenția Națională de Ocupare a Forței de Muncă, în județul Botoșani au fost înregistrați **3405 șomeri, din care 1757 bărbați și 1648 femei**. Din totalul acestora:

- Numărul șomerilor în evidență și plată din județul Botoșani – Legea 76/2002**
 - beneficiari indemnizație de șomaj 75% sunt în număr de **459 șomeri ,din care 264 femei**
 - beneficiari indemnizație de șomaj 50% sunt în număr de **74 șomeri ,din care 46 femei**
- Numărul șomerilor în evidență pentru locuri de muncă, fără a beneficia de drepturi bănești ,conform Legii 76/2002, sunt în număr de **2872 persoane,din care 1338 femei .****

In mediul urban ,situația șomerilor se prezintă astfel:

Localitate	TOTAL :	din care,femei
MUNICIPIUL BOTOSANI	425	239
MUNICIPIUL DOROHOI	237	127
ORAS BUCECEA	21	11
ORAS DARABANI	110	58
ORAS FLAMANZI	42	25
ORAS SAVENI	84	47
ORAS STEFANESTI	196	89

Număr șomeri în evidență, Legea 76/2002 din municipiul Botoșani:

	TOTAL / FEMEI
Beneficiari indemnizație de șomaj –	145 / 90
Neindemnizați -	280 / 149

TOTAL	425 / 239

Față de luna precedentă, numărul șomerilor înregistrați a scăzut cu 37 persoane (-12 bărbați și -25 femei). În raport cu luna august 2022, numărul șomerilor înregistrați la sfârșitul lunii august 2023 este mai mare cu 44 persoane (+19 bărbați și +25 femei).

De remarcat că la nivel de județ, doar 15,66% din totalul șomerilor sunt indemnizați conform legii (date comunicate de A.J.O.F.M. Botoșani), iar din totalul șomerilor municipiului Botoșani, sunt indemnizați 34,12%.

Numărul total de șomeri din județul Botoșani, pe grupe de vârstă, se prezintă astfel:

	Sub 25 ani	25-29 ani	30-39 ani	40-49 ani	50-55 ani	peste 55ani
TOTAL	543	119	365	723	781	874
FEMEI	307	56	192	358	416	319

Numărul total de șomeri din județul Botoșani pe nivele de pregătire, se prezintă astfel:

TOTAL	din care femei	Invățământ primar și fără studii, din care:		fără studii		Invățământ gimnazial		Invățământ profesional/arte și meserii		Invățământ liceal		Invățământ postliceal		Invățământ universitar	
		total	-din care femei	total	-din care femei	total	-din care femei	total	-din care femei	total	-din care femei	total	-din care femei	total	-din care femei
3405	1648	715	320	131	77	1342	648	527	190	677	389	35	29	109	72

La nivel de județ, rata șomajului la finele lunii august 2023 a fost de 3,1%, cu 0,1 puncte procentuale mai mică decât cea din luna precedentă și egală cu cea din luna august 2022.

IV. INDICATORI SOCIALI

Numărul mediu de pensionari în trimestrul II 2023 a fost de 76630 persoane, în scădere cu 127 persoane față de trimestrul precedent și în creștere cu 7 persoane față de trimestrul II 2022.

Pensia medie lunară a fost de 1589 lei, în creștere cu 0,07% față de cea din trimestrul precedent și cu 12,78% mai mare față de cea din trimestrul II 2022;

MIȘCAREA NATURALĂ A POPULAȚIEI ÎN LUNA AUGUST 2023

Luna august 2023 față de luna iulie 2023

Natalitate, mortalitate și spor natural

În luna august 2023 s-a înregistrat **nașterea** a 317 copii, cu 28 copii mai mulți față de luna iulie 2023.

Numărul persoanelor ale căror **decese** au fost înregistrate în luna august 2023 a fost de 394 mai mic cu 43 persoane față de luna iulie 2023.

Sporul natural a fost negativ în luna august 2023 (-77 persoane).

În luna august s-au înregistrat **2 decese la copii cu vârsta sub 1 an.**

Nupțialitate și divorțialitate

În luna august 2023, la oficiile de stare civilă s-au înregistrat 422 căsătorii cu 95 mai multe decât în luna iulie 2023. Numărul divorțurilor pronunțate prin hotărâri judecătorești definitive și conform Legii nr. 202/2010 a fost 34 în luna august 2023, față de 29 divorțuri în luna iulie 2023.

Luna august 2023 față de luna august 2022

Natalitate, mortalitate și spor natural

Numărul nașcuților vii din luna august 2023 a fost cu 12 mai mic decât cel din august 2022, iar numărul persoanelor care au decedat a fost mai mic cu 54 persoane față de cel din luna august 2022.

Sporul natural a fost negativ în luna august 2023 (-77 persoane), și negativ în luna august 2022 (-119 persoane).

Nupțialitate și divorțialitate

Numărul căsătoriilor, în luna august 2023 a fost cu 29 mai mic decât în aceeași lună din anul precedent. Prin hotărâri judecătorești definitive și conform Legii nr. 202/2010 în luna august 2023 s-au pronunțat 34 divorțuri, față de 14 divorțuri în luna august 2022.

CONSTRUCȚII

În luna august 2023, în județul Botoșani, s-au eliberat un număr de 88 **autorizații de construire pentru clădiri rezidențiale, mai mare 31,35 % față de cel din luna iulie 2023 și cu 6,03% mai mare decât cel din august 2022.**

În trimestrul II 2023, în județul Botoșani, au fost date în folosință un număr de 197 **locuințe, în creștere cu 59 locuințe față de trimestrul precedent și mai mult cu 40 locuințe față de trimestrul II 2022.** Pe medii de rezidență, în trimestrul II 2023, cele mai multe locuințe au fost construite în mediul rural (75,13%). În trimestrul precedent cele mai multe locuințe au fost construite în mediul rural (50,73%) iar în trimestrul II 2022 cele mai multe locuințe au fost construite tot în mediul rural (60,51%).

PREȚURI DE CONSUM ȘI RATA INFLAȚIEI

Pentru luna septembrie 2023, prețurile de consum au crescut cu 0,79% față de luna august 2023, cu 5,74% față de decembrie 2022 și cu 8,83% față de septembrie 2022

Indicele prețurilor de consum și rata medie lunară a inflației

	septembrie-23			Rata medie lunară a inflației,	
	față de:			în perioada 1 I – 30 IX	
	august-23	decembrie-22	septembrie-22	2023	2022
Mărfuri alimentare	100,33	104,93	110,36	0,5	1,7
Mărfuri nealimentare	101,00	105,08	106,68	0,6	1,4
Servicii	101,06	109,15	112,10	1,0	0,7
TOTAL	100,79	105,74	108,83	0,6	1,4

Pentru luna august 2023, prețurile de consum au crescut cu 0,54% față de luna iulie 2023, cu 4,91% fata de decembrie 2022 si cu 9,43% fata de august 2022.

Indicele prețurilor de consum și rata medie lunară a inflației

	august-23			Rata medie lunară a inflației,	
	față de:			în perioada 1 I – 31 VIII	
	iulie-23	decembrie-22	august-22	2023	2022
Mărfuri alimentare	98,01	104,58	111,88	0,6	1,7
Mărfuri nealimentare	102,43	104,04	106,98	0,5	1,4
Servicii	100,44	108,01	111,72	1,0	0,7
TOTAL	100,54	104,91	109,43	0,6	1,4

Pentru luna iulie 2023, prețurile de consum au crescut cu 0,15% față de luna iunie 2023, cu 4,35% fata de decembrie 2022 si cu 9,44% fata de iulie 2022.

Indicele prețurilor de consum și rata medie lunară a inflației

	iulie-23			Rata medie lunară a inflației,	
	față de:			în perioada 1 I – 31 VII	
	iunie-23	decembrie-22	iulie-22	2023	2022
Mărfuri alimentare	99,51	106,70	116,24	0,9	1,6
Mărfuri nealimentare	100,30	101,57	104,25	0,2	1,6
Servicii	101,01	107,54	111,65	1,0	0,8
TOTAL	100,15	104,35	109,44	0,6	1,5

Pentru luna iunie 2023, prețurile de consum au crescut cu 0,40% față de luna mai 2023, cu 4,19% fata de decembrie 2022 si cu 10,25% fata de iunie 2022.

Indicele prețurilor de consum și rata medie lunară a inflației

	iunie-23			Rata medie lunară a inflației,	
	față de:			în perioada 1 I – 30 VI	
	mai-23	decembrie-22	iunie-22	2023	2022
Mărfuri alimentare	99,90	107,23	117,88	1,2	1,8
Mărfuri nealimentare	100,62	101,27	104,84	0,2	1,8
Servicii	100,84	106,46	111,50	1,0	0,8
TOTAL	100,40	104,19	110,25	0,7	1,6

Pentru luna mai 2023, prețurile de consum au crescut cu 0,64% față de luna aprilie 2023, cu 3,77% fata de decembrie 2022 și cu 10,64% fata de mai 2022.

Indicele prețurilor de consum și rata medie lunară a inflației

	mai-23			Rata medie lunară a inflației,	
	față de:			în perioada 1 I – 31 V	
	aprilie-23	decembrie-22	mai-22	2023	2022
Mărfuri alimentare	100,80	107,34	118,73	1,4	2,0
Mărfuri nealimentare	100,36	100,65	105,15	0,1	1,9
Servicii	101,08	105,57	111,16	1,1	0,8
TOTAL	100,64	103,77	110,64	0,7	1,8

Pentru luna aprilie 2023, prețurile de consum au crescut cu 0,75% față de luna martie 2023, cu 3,11% fata de decembrie 2022 și cu 11,23% fata de aprilie 2022.

Indicele prețurilor de consum și rata medie lunară a inflației

	aprilie-23			Rata medie lunară a inflației,	
	față de:			în perioada 1 I – 30 IV	
	martie-23	decembrie-22	aprilie-22	2023	2022
Mărfuri alimentare	101,10	106,49	119,84	1,6	2,1
Mărfuri nealimentare	100,48	100,29	105,83	0,1	2,2
Servicii	100,77	104,44	110,64	1,1	0,9
TOTAL	100,75	103,11	111,23	0,8	1,9

Pentru luna martie 2023, prețurile de consum au crescut cu 1,01% față de luna februarie 2023, cu 2,34% față de decembrie 2022 și cu 14,53% față de martie 2022.

Indicele prețurilor de consum și rata medie lunară a inflației

	martie-23			Rata medie lunară a inflației,	
	față de:			în perioada 1 I – 31 III	
	februarie-23	decembrie-22	martie-22	2023	2022
Mărfuri alimentare	101,89	105,33	121,56	1,7	1,9
Mărfuri nealimentare	100,35	99,81	111,06	-0,1	1,1
Servicii	101,08	103,64	110,83	1,2	0,9
TOTAL	101,01	102,34	114,53	0,8	1,3

Pentru luna februarie 2023, prețurile de consum au crescut cu 0,98% față de luna ianuarie 2023, cu 1,32% față de decembrie 2022 și cu 15,52% față de februarie 2022.

Indicele prețurilor de consum și rata medie lunară a inflației

	februarie-23			Rata medie lunară a inflației,	
	față de:			în perioada 1 I – 28 II	
	ianuarie-23	decembrie-22	februarie-22	2023	2021
Mărfuri alimentare	101,85	103,38	122,35	1,7	1,6
Mărfuri nealimentare	100,45	99,46	112,73	-0,3	0,7
Servicii	100,70	102,53	110,38	1,3	1,0
TOTAL	100,98	101,32	115,52	0,7	1,0

Pentru luna ianuarie 2023, prețurile de consum au crescut cu 0,34% față de luna decembrie 2022, cu 15,07% față de ianuarie 2022.

Indicele prețurilor de consum și rata medie lunară a inflației

	ianuarie-23		Rata lunară a inflației,	
	față de:		în perioada 1 I – 31 I	
	decembrie-22	ianuarie-22	2023	2022
Mărfuri alimentare	101,50	122,47	1,5	1,2
Mărfuri nealimentare	99,01	111,88	-1,0	1,7
Servicii	101,82	110,27	1,8	1,4
TOTAL	100,34	115,07	0,3	1,5

COMUNICAT LEGEA 112/1995

Institutul Național de Statistică aduce la cunoștința consiliilor județene și locale, primăriilor, societăților comerciale și unităților specializate în vânzarea locuințelor că, în conformitate cu prevederile Legii 112/1995, **coeficientul de creștere a câștigurilor salariale medii nete pe economie în luna martie 2021 față de ianuarie 1990 a fost de 12015,58 iar față de luna februarie 1992 a fost de 2789,18.**

Institutul Național de Statistică aduce la cunoștința consiliilor județene și locale, primăriilor, societăților comerciale și unităților specializate în vânzarea locuințelor că, în conformitate cu prevederile Legii 112/1995, **coeficientul de creștere a câștigurilor salariale medii nete pe economie în luna iunie 2021 față de ianuarie 1990 a fost de 11995,26 iar față de luna februarie 1992 a fost de 2784,46.**

Institutul Național de Statistică aduce la cunoștința consiliilor județene și locale, primăriilor, societăților comerciale și unităților specializate în vânzarea locuințelor că, în conformitate cu prevederile Legii 112/1995, **coeficientul de creștere a câștigurilor salariale medii nete pe economie în luna septembrie 2021 față de ianuarie 1990 a fost de 11913,96 iar față de luna februarie 1992 a fost de 2765,59.**

Institutul Național de Statistică aduce la cunoștința consiliilor județene și locale, primăriilor, societăților comerciale și unităților specializate în vânzarea locuințelor că, în conformitate cu prevederile Legii 112/1995, **coeficientul de creștere a câștigurilor salariale medii nete pe economie în luna decembrie 2021 față de ianuarie 1990 a fost de 13140,24 iar față de luna februarie 1992 a fost de 3050,25.**

Institutul Național de Statistică aduce la cunoștința consiliilor județene și locale, primăriilor, societăților comerciale și unităților specializate în vânzarea locuințelor că, în conformitate cu prevederile Legii 112/1995, **coeficientul de creștere a câștigurilor salariale medii nete pe economie în luna martie 2022 față de ianuarie 1990 a fost de 13336,72 iar față de luna februarie 1992 a fost de 3095,86.**


Institutul Național de Statistică aduce la cunoștința consiliilor județene și locale, primăriilor, societăților comerciale și unităților specializate în vânzarea locuințelor că, în conformitate cu prevederile Legii 112/1995, **coeficientul de creștere a câștigurilor salariale medii nete pe economie în luna iunie 2022 față de ianuarie 1990 a fost de 13472,22 iar față de luna februarie 1992 a fost de 3127,31.**

Institutul Național de Statistică aduce la cunoștința consiliilor județene și locale, primăriilor, societăților comerciale și unităților specializate în vânzarea locuințelor că, în conformitate cu prevederile Legii 112/1995, **coeficientul de creștere a câștigurilor salariale medii nete pe economie în luna septembrie 2022 față de ianuarie 1990 a fost de 13560,30 iar față de luna februarie 1992 a fost de 3147,75.**


Institutul Național de Statistică aduce la cunoștința consiliilor județene și locale, primăriilor, societăților comerciale și unităților specializate în vânzarea locuințelor că, în conformitate cu prevederile Legii 112/1995, **coeficientul de creștere a câștigurilor salariale medii nete pe economie în luna decembrie 2022 față de ianuarie 1990 a fost de 14898,37 iar față de luna februarie 1992 a fost de 3458,36.**

INSTITUTUL NAȚIONAL DE
STATISTICĂ
NATIONAL INSTITUTE OF STATISTICS

B-dul Libertății Nr. 16, Sect. 5, București
16 Libertății BVD, Bucharest 5
e-mail: romstat@insse.ro
<http://www.insse.ro>



statisticile care nu sunt publicate și folosite, nu există



DIRECȚIA JUDEȚEANĂ DE STATISTICĂ
BOTOȘANI

B-dul Mihai Eminescu, Nr. 46, BOTOȘANI,
Judetul BOTOȘANI, Cod poștal: 710186
Tel.: 0231/586045, 846, 847, 848;
Fax: 0231/586066
e-mail: tele@botosani.insse.ro
<http://www.botosani.insse.ro>

statistică
oficială

- 2 0 2 3 -