

# 6

2  
0  
2  
3

INSTITUTUL NAȚIONAL DE  
STATISTICĂ  
NATIONAL INSTITUTE OF STATISTICS

# buletin statistic

lunar al județului

# Botoșani


**direcția județeană de statistică Botoșani**

statisticile care nu sunt publicate și folosite, nu există

© coperta / cover:  
Alexandru POPESCU  
© foto / photo:  
Vittj-Cristian CHIRAN



ROMÂNIA  
**INS**  
ediția  
2023  
edition




© INS 2023

Reproducerea și utilizarea conținutului acestei publicații, altul decât fotografiile, cu titlu explicativ sau justificativ în articole, studii, cărți, integral sau parțial, în forma originală sau modificată, precum și stocarea într-un sistem de regăsire sau transmiterea sub orice formă și prin orice mijloace sunt permise cu indicarea clară și precisă a sursei.


Utilizarea fotografiilor este permisă cu acordul scris al autorului, numai în scop necomercial și în contextul folosirii acestei publicații.

INSTITUTUL NAȚIONAL DE  
**STATISTICĂ**  
NATIONAL INSTITUTE OF STATISTICS

B-dul Libertății Nr. 16, Sect. 5, București  
16 Libertății BVD, Bucharest 5  
e-mail: [romstat@insse.ro](mailto:romstat@insse.ro)  
[http:// www.insse.ro](http://www.insse.ro)



statisticile care nu sunt publicate și folosite, nu există



DIRECȚIA JUDEȚEANĂ DE STATISTICĂ  
**BOTOȘANI**

B-dul Mihai Eminescu, Nr. 46, BOTOȘANI,  
Judetul BOTOȘANI, Cod poștal: 710186  
Tel.: 0231/586845, 846, 847, 848;  
Fax: 0231/586066  
e-mail: [tele@botosani.insse.ro](mailto:tele@botosani.insse.ro)  
[http:// www.botosani.insse.ro](http://www.botosani.insse.ro)

statistică  
oficială

- 2 0 2 3 -

## CUPRINS

	Pag.
<b>NOTE METODOLOGICE</b>	<b>1-8</b>
<b>PRINCIPALII INDICATORI ECONOMICO-SOCIALI LA NIVEL NAȚIONAL</b>	<b>9</b>
<b>I. INDUSTRIE</b>	
1. Indicii producției industriale .....	10
2. Indicii valorici ai cifrei de afaceri din industrie pe total (piața internă și piața externă).....	10
3. Indicii prețurilor producției industriale pe total (piața internă și piața externă) .....	10
<b>II. COMERȚ INTERIOR. SERVICII</b>	
4. Indicii volumului cifrei de afaceri pentru comerțul cu amănuntul, cu excepția autovehiculelor și motocicletelor.....	11
5. Indicii volumului cifrei de afaceri pentru comerțul cu ridicata și cu amănuntul, întreținerea și repararea autovehiculelor și a motocicletelor.....	11
6. Indicii volumului cifrei de afaceri pentru serviciile de piață prestate populației.....	12
<b>III. COMERȚ INTERNAȚIONAL</b>	
7. Comerțul internațional cu bunuri.....	12
<b>IV. TURISM</b>	
8. Sosiri în structurile de primire turistică.....	13
9. Înnopțări în structurile de primire turistică.....	13
10. Indicele de utilizare netă a locurilor de cazare.....	14
<b>V. PREȚURI</b>	
11. Indicii prețurilor de consum al populației.....	14
<b>VI. FORȚĂ DE MUNCĂ</b>	
12. Evoluția câștigului salarial mediu brut.....	14
13. Efectivul salariaților din economie .....	16
14. Numărul șomerilor înregistrați .....	16
15. Rata șomajului înregistrat.....	16
<b>VII. INDICATORI SOCIALI</b>	
16. Numărul mediu și pensia medie lunară a pensionarilor de asigurări sociale de stat.....	17
17. Mișcarea naturală a populației.....	17
<b>VIII. ALȚI INDICATORI</b>	
18. Înmatriculări de societăți comerciale cu participare străină la capitalul social subscris .....	17

<b>PRINCIPALII INDICATORI ECONOMICO-SOCIALI LA NIVEL DE JUDEȚ</b>	<b>18</b>
<b>I. INDUSTRIE</b>	
1. Indicii producției industriale .....	19
2. Indicii valorici ai cifrei de afaceri din industrie pe total (piața internă și piața externă).....	19
<b>II. COMERȚ INTERNAȚIONAL</b>	
3. Comerțul internațional cu bunuri.....	20
<b>III. TURISM</b>	
4. Sosiri în structurile de primire turistică.....	20
5. Înnoptări în structurile de primire turistică.....	21
6. Indicele de utilizare netă a locurilor de cazare.....	21
<b>IV. FORȚĂ DE MUNCĂ</b>	
7. Efectivul salariaților la sfârșitul perioadei.....	21
8. Câștigul salarial mediu brut.....	22
9. Câștigul salarial mediu net.....	23
10. Numărul șomerilor înregistrați .....	23
11. Rata șomajului înregistrat.....	24
<b>V. INDICATORI SOCIALI</b>	
12. Numărul mediu al pensionarilor și pensia medie de asigurări sociale de stat .....	24
13. Mișcarea naturală a populației.....	24
<b>VI. CONSTRUCȚII</b>	
14. Autorizații de construire eliberate pentru clădiri rezidențiale .....	25
15. Locuințe terminate .....	25
<b>VII. ALȚI INDICATORI</b>	
16. Înmatriculări de societăți comerciale cu participare străină la capitalul social subscris .....	25
<b>TABELE STATISTICE ȘI COMENTARIILE LA NIVEL DE JUDEȚ</b> .....	<b>26</b>
<b>INDICATORI SINTETICI AI ECONOMIEI JUDEȚULUI</b> .....	<b>27-38</b>

## Note metodologice

**Indicele producției industriale (IPI)** măsoară evoluția rezultatelor activităților cu caracter industrial de la o perioadă la alta, acesta fiind un indice de volum. Pentru calculul indicelui producției industriale se utilizează date cantitative privind producția unui număr însemnat de produse, care constituie un eșantion reprezentativ pe principalele grupe industriale. Calculul IPI se mai poate realiza de asemenea și pe baza valorii producției industriale realizată de unitățile din nomenclator. Valoarea producției realizate se calculează din înmulțirea producției fizice realizate cu prețul mediu al producției livrate.

**Indicii valorici ai cifrei de afaceri din industrie (ICA)** caracterizează evoluția veniturilor totale, înregistrate în perioada respectivă, provenite atât din activitățile principale, cât și din activitățile secundare ale întreprinderilor din eșantion. Cifra de afaceri nu include TVA și veniturile din vânzarea sau transferul de mijloace fixe. Raportarea cifrei de afaceri pe județe se face după sediul central al întreprinderii furnizoare de date.

În conformitate cu prevederile Regulamentului Consiliului European nr. 1165/1998, Regulamentul Consiliului și Parlamentului European nr. 1158/2005 cu privire la statisticile pe termen scurt, Regulamentul Consiliului și Parlamentului European nr. 2152/2019 și Regulamentul Consiliului și Parlamentului European nr. 1197/2020, în calculul indicelui cifrei de afaceri, se cuprind diviziunile CAEN Rev.2: 05÷33. Conform recomandărilor europene indicii valorici ai cifrei de afaceri din industrie sunt calculați ca indici nedeflați, adică sunt exprimați în termeni nominali.

**Comerțul internațional cu bunuri.** Statisticile de comerț internațional cu bunuri se stabilesc prin însumarea datelor din sistemele INTRASTAT și EXTRASTAT:

- sistemul INTRASTAT, pentru comerțul intra-UE, include schimburile de bunuri între România și celelalte state membre ale Uniunii Europene;
  - sistemul EXTRASTAT, pentru comerțul extra-UE, include schimburile de bunuri între România și statele care nu sunt membre ale Uniunii Europene.
- Sfera de cuprindere

Comerțul INTRA-UE cuprinde expedierile de bunuri din România cu destinația alt stat membru UE și introducerile de bunuri în România provenind din alt stat membru UE.

Expedierile din România includ:

- bunuri în liberă circulație care părăsesc teritoriul statistic al României cu destinația alt stat membru UE;
- bunuri care au fost plasate sub procedura vamală de prelucrare activă (în interiorul țării) sau prelucrare sub control vamal în România și care sunt destinate altor state membre.

Introducerile în România includ:

- bunuri în liberă circulație într-un stat membru UE, care intră pe teritoriul statistic al României;
- bunuri care au fost plasate sub procedura vamală de prelucrare activă sau prelucrare sub control vamal în alt stat membru UE și care intră pe teritoriul statistic al României.

Comerțul EXTRA-UE cuprinde schimburile de bunuri între România și statele nemembre UE, având ca obiect: importul direct de bunuri pentru consum, bunurile importate scoase din antrepozitele vamale sau zonele libere pentru a fi puse în consum, exportul de bunuri de origine națională, precum și exportul de bunuri importate, declarate pentru consumul intern.

Se cuprind, de asemenea:

- importurile temporare de bunuri străine pentru prelucrare activă (în interiorul țării);
- exporturile de produse compensatoare rezultate după prelucrarea activă;
- exporturile temporare de bunuri pentru prelucrare pasivă (prelucrare în alte țări);
- importurile de produse compensatoare rezultate după prelucrarea în afara țării și bunurile importate sau exportate în sistemul de leasing financiar (la valoarea integrală a bunurilor);

- quasi-exporturile, pentru care sunt întocmite, la frontiera națională, declarații vamale de export aferente tranzacțiilor internaționale ale operatorilor economici nerezidenți.

Nu sunt cuprinse în comerțul internațional: bunurile în tranzit, bunurile temporar admise/scoase în/din țară (cu excepția celor pentru prelucrare), bunurile achiziționate de organizații internaționale pentru utilizări proprii în România, bunurile pentru și după reparații și piesele de schimb aferente.

- Valoarea bunurilor expediate/exportate și introduse/importate

Se stabilește pe baza prețurilor FOB la expedieri/exporturi și a prețurilor CIF la introduceri/importuri.

- Repartizarea pe țări a schimburilor internaționale se determină astfel:

- pentru comerțul INTRA-UE, pe baza principiului „țara de destinație” (la expedieri) și „țara de expediere” (la introduceri);
- pentru comerțul EXTRA-UE, pe baza principiului „țara de destinație” (la export) și „țara de origine” (la import, cu excepția cazului în care țara de origine este un stat membru UE, caz în care se ia în considerare țara de expediere).

Se consideră „țara de destinație”, țara în care bunurile vor fi consumate, „țara de expediere”, țara din care bunurile au fost expediate și „țara de origine”, țara în care a fost produs bunul sau în care bunul a suferit ultima transformare substanțială.

- **Sursa datelor:**

➤ Pentru comerțul INTRA-UE:

- declarațiile statistice Intrastat, colectate de către INS direct de la operatorii economici care au realizat un volum valoric al expedierilor intracomunitare de bunuri sau/și un volum al introducerilor intracomunitare de bunuri superior nivelului pragului statistic Intrastat stabilit pentru fiecare flux și an de referință;
- declarațiile vamale colectate și prelucrate de către Direcția Generală a Vămirilor (DGV), pentru comerțul intracomunitar privind bunuri pentru prelucrare internă sau prelucrare sub control vamal; bunuri care se mișcă din/către părți ale teritoriului statistic al UE, dar care nu aparțin teritoriului fiscal al UE.

➤ Pentru comerțul EXTRA-UE:

- Agenția Națională de Administrare Fiscală (ANAF), care colectează și prelucrează declarațiile vamale de export și import. Operatorii economici autorizați pentru proceduri vamale simplificate trimit la INS date de export/import utilizând un formular cu structură prestabilită.
- Datele privind comerțul internațional cu bunuri cu energie electrică și gaze naturale sunt colectate pe formulare statistice de la societățile importatoare/exportatoare și de la operatorii de rețea (CN Transelectrica SA și SNTGN Transgaz SA) de către INS. Importul și exportul nu cuprind cantitățile fizice de energie electrică și gaz natural transportat prin conducte care tranzitează teritoriul național.

Datele privind comerțul internațional cu bunuri pentru fiecare județ au fost stabilite în funcție de sediul social din Registrul Statistic al Întreprinderilor (REGIS) al agenților economici care au realizat exporturile/importurile de bunuri.

**Comerțul cu amănuntul** include revânzarea mărfurilor către consumatorii finali, în general în cantități mici și în starea în care au fost cumpărate.

În comerțul cu amănuntul nu se cuprind: vânzările de produse agricole pe piața țărănească, vânzările de produse care nu sunt bunuri de consum (cereale, petrol brut, semințe, etc.), vânzări de produse alimentare și băuturi pentru consumul pe loc, vânzarea de autovehicule, piese de schimb pentru acestea, vânzările de carburanți pentru autovehicule.

**Serviciile de piață prestate pentru populație** sunt acele activități care fac obiectul vânzării și cumpărării pe piață – având ca principal beneficiar populația – și sunt produse de societăți ale căror venituri provin în proporție de cel puțin 50% din vânzarea producției proprii, indiferent de denumirea prețurilor practicate (tarif, taxă, preț de vânzare).

**Cifra de afaceri totală din comerțul interior și servicii** reprezintă veniturile totale înregistrate de către întreprinderi în perioada respectivă, provenite atât din activitatea principală, cât și din activitățile secundare exercitate de acestea.

Datele lunare se obțin pe baza cercetării selective a întreprinderilor care au activități principale de comerț cu amănuntul, respectiv servicii de piață pentru populație.



**Indicii volumului cifrei de afaceri din comerțul interior și servicii** sunt calculați în condiții metodologice și de prețuri comparabile. Datele publicate sunt provizorii și periodic se rectifică pe baza corecturilor ce se efectuează retroactiv de către întreprinderile din eșantion, asupra datelor completate anterior de către acestea.

Datele lunare privind **câștigul salarial și efectivul de salariați** sunt obținute printr-o cercetare statistică selectivă. Pentru dimensionarea eșantionului s-a luat în considerare obținerea unor estimări ale principalelor caracteristici cercetate, care să fie afectate de erori în limita a +/-3% și garantate cu o probabilitate de 95%. Începând cu luna ianuarie 2023 eșantionul cuprinde circa 23000 unități economico-sociale. Unitățile din „sectorul bugetar” sunt cuprinse exhaustiv în cercetare, excepție făcând unitățile administrației publice locale pentru care datele la nivelul consiliilor locale comunale se culeg pe bază de eșantion reprezentativ la nivel de județ (cca. 820 de unități). Pentru sectorul economic, au fost incluse în cercetare unitățile cu 4 salariați și peste, care reprezintă 87,28% din numărul total al salariaților din acest sector.

În scopul îmbunătățirii calității rezultatelor și a creșterii ratei totale de răspuns se aplică metode de estimare prin imputarea unităților fără date în cercetarea statistică și care au raportat date în sursele administrative<sup>1</sup> („Declarația privind obligațiile de plată a contribuțiilor sociale, impozitului pe venit și evidența nominală a persoanelor asigurate (D112)”). Rata de imputare<sup>2</sup> este de sub 10%.

**Obiectivul** cercetării statistice lunare asupra câștigurilor salariale îl constituie evaluarea tendințelor pe termen scurt ale câștigurilor salariale medii lunare și orare pe total economie și sectoare de activitate.

Datele sunt **agregate după activitatea omogenă a unităților**; aceasta înseamnă că în activitatea de administrație publică conform CAEN Rev. 2 **nu sunt cuprinse** toate activitățile secundare desfășurate în administrația publică centrală și locală, de tipul:

- asistență socială,
- activități de spectacole, culturale și recreative,
- peisagistică și servicii pentru clădiri,
- agricultură,
- distribuția apei, salubritate, gestionarea deșeurilor, activități de decontaminare,
- construcții,
- transport și depozitare,
- producere și furnizare de energie electrică și termică, gaze, apă caldă și aer condiționat,
- închiriere și sub-închiriere a bunurilor imobiliare etc.

Informațiile aferente activităților secundare sunt cuprinse, fiecare, la activitățile economice conform CAEN Rev. 2 corespunzătoare.

Informațiile referitoare la „**sectorul bugetar**” trebuie utilizate cu atenție, deoarece datele se referă la statisticile din activitățile economice (agregate după activitatea omogenă) conform CAEN Rev.2 de administrație publică, învățământ și sănătate și asistență socială (inclusiv sector privat pentru învățământ - cca. 3,5%, respectiv sănătate și asistență socială - cca. 11,2%), exclusiv forțele armate și personalul asimilat (Ministerul Apărării Naționale, Ministerul Afacerilor Interne, Serviciul Român de Informații etc.).

Aceste statistici nu țin cont de forma de finanțare, scopul lor fiind cel de furnizare de informații pe activități economice conform CAEN Rev. 2.

Informațiile corespunzătoare formei de finanțare sunt gestionate de Ministerul Finanțelor Publice, în conformitate cu prevederile OUG nr. 48/2005, cu completările și modificările ulterioare.

**Efectivul salariaților** la sfârșitul perioadei de referință reprezintă numărul de salariați (inclusiv lucrătorii sezonieri, managerul sau administratorul) angajați cu contract de muncă/raport de serviciu pe durată determinată sau nedeterminată, în program complet sau parțial (inclusiv cei cu contract de muncă/raport de serviciu suspendat), existenți în evidențele întreprinderii la sfârșitul perioadei de referință.

<sup>1</sup> Agenția Națională de Administrare Fiscală

<sup>2</sup> Cauzele care intră în calculul ratei de imputare: refuz, unități neidentificate, unități necontactate, unități temporar/definitiv fără activitate sau în insolvență la sfârșitul perioadei de referință (care au raportat date în sursele administrative).

Salariații aflați în muncă la domiciliu/telemuncă se cuprind întocmai ca și salariații care își desfășoară activitatea la locul de muncă obișnuit. Nu sunt cuprinși salariații detașați la lucru în străinătate și/sau cei care cumulează mai multe funcții și nu au funcția de bază la unitatea raportoare, precum și următoarele categorii:

- *patronii* care își desfășoară activitatea în propria unitate și pentru care sursa de venit o constituie numai dividendele și profitul unității;
- *lucrătorii familiari* reprezintă persoanele care-și exercită activitatea într-o unitate economică aparținând familiei sau unei rude, pe care o ajută și pentru care nu primesc remunerație sub formă de salariu; plata se realizează în natură (hrană, haine, locuință) sau ocazional, cu titlu excepțional, și în bani, fără a figura pe statul de salarii;
- *membrii consiliilor județene și locale*;
- *zilierii* reprezintă persoane fizice care desfășoară activități necalificate cu caracter ocazional, potrivit prevederilor legale în vigoare.

Pentru a evita dubla/multipla înregistrare se respectă definiția din Codul fiscal (cu modificările și completările ulterioare) referitoare la activitatea dependentă la funcția de bază, respectiv „orice activitate desfășurată în baza unui contract individual de muncă sau a unui statut special prevăzut de lege, declarată angajatorului ca funcție de bază de către angajat; în cazul în care activitatea se desfășoară pentru mai mulți angajatori, angajatul este obligat să declare fiecăruia locul unde exercită funcția pe care o consideră de bază”. Sunt excluse cadrele militare și personalul asimilat (Ministerul Apărării Naționale, Ministerul Afacerilor Interne, Serviciul Român de Informații etc.).

*Efectivul salariaților din tabelul nr. 13* - secțiunea „Principalii indicatori economico-sociali la nivel național” a fost estimat prin cercetarea statistică lunară asupra câștigurilor salariale.

*Efectivul salariaților din tabelul nr. 7* - secțiunea „Principalii indicatori economico-sociali la nivel de județ” a fost estimat pe baza datelor obținute din cercetarea statistică lunară asupra câștigurilor salariale, care au fost completate cu informațiile existente în Registrul Statistic al Întreprinderilor (REGIS), pentru unitățile cu 1-3 salariați și au fost repartizate pe județe, respectiv pe sectoare de activitate, conform distribuției obținute din cercetarea statistică anuală asupra costului forței de muncă, astfel:

- datele pentru **perioada ianuarie-iunie 2022** au fost **reestimate** pe baza rezultatelor cercetării statistice lunare asupra câștigurilor salariale, completate cu informațiile existente în Registrul Statistic al Întreprinderilor pentru întreprinderile cu 1-3 salariați și au fost repartizate pe județe și sectoare de activitate conform distribuției obținute din cercetarea statistică anuală asupra costului forței de muncă din anul 2021;
- **începând cu luna iulie 2022**, datele au fost **estimate** pe baza rezultatelor cercetării statistice lunare asupra câștigurilor salariale, completate cu informațiile existente în Registrul Statistic al Întreprinderilor pentru întreprinderile cu 1-3 salariați și au fost repartizate pe județe și sectoare de activitate conform distribuției obținute din cercetarea statistică anuală asupra costului forței de muncă din anul 2021.

Diferența dintre numărul total al salariaților calculat prin însumarea efectivelor de salariați ale fiecărui județ din tabelul nr. 7 și efectivul de salariați din tabelul nr. 13 este determinată de includerea în sfera de cuprindere a unităților cu 1-3 salariați.

**Câștigul salarial mediu brut lunar** se calculează prin raportarea sumelor brute plătite din fondul de salarii, din profitul net și alte fonduri, la numărul mediu al salariaților.

În **sumele brute plătite salariaților** sunt cuprinse:

- **Sumele brute plătite din fondul de salarii pentru timpul lucrat:**
  - salariile de bază brute corespunzătoare timpului efectiv lucrat în program normal și suplimentar (inclusiv indexările și indemnizațiile de conducere, salariile de merit și alte drepturi care potrivit actelor normative fac parte din salariul de bază);
  - sporurile și indemnizațiile acordate sub formă de procent din salariul de bază brut sau în sumă fixă;
  - premiile/bonusurile/beneficiile din cursul anului și anuale sub diferite forme din fondul de salarii (inclusiv al 13-lea salariu, premiile de vacanță);
  - plățile/primele excepționale (ocasionale) efectuate către salariații care părăsesc întreprinderea (inclusiv primele acordate cu ocazia pensionării), cu condiția ca aceste sume să nu fie prevăzute în contractul de muncă;
  - sumele acordate salariaților pentru transportul până la și de la locul de muncă;
  - sumele brute acordate salariaților pentru plata zilelor de concediu de odihnă neefectuat;
  - sumele aferente stimulentei de risc acordat personalului medical, potrivit prevederilor legale în vigoare;

- alte sume/adaosuri acordate din fondul de salarii potrivit prevederilor legale în vigoare și/sau stabilite prin contractele de muncă (inclusiv cele pentru susținerea cheltuielilor cu utilitățile la locul în care salariații își desfășoară activitatea, precum electricitate, încălzire, apă și abonamentul de date, achiziția mobilierului și a echipamentelor de birou, în limitele stabilite de angajator prin contractul de muncă sau regulamentul intern, în limita unui plafon lunar, corespunzător numărului de zile din lună în care salariatul își desfășoară activitatea în regim de telemuncă);
- plata managerului sau după caz, indemnizația brută a administratorului sau premiile de performanță acordate acestora, potrivit contractelor de management, de administrare, de mandat sau a contractelor de performanță încheiate potrivit prevederilor legale în vigoare.
- **Sumele brute plătite din fondul de salarii pentru timpul nelucrat:**
  - sumele plătite pentru timpul nelucrat (concedii de odihnă, de studii, pentru zilele de sărbători legale, evenimente familiale deosebite etc.) potrivit prevederilor legale în vigoare și/sau stabilite prin contractele de muncă;
  - indemnizațiile suportate de angajator pentru incapacitate temporară de muncă cauzată de boli obișnuite sau de accidente în afara muncii, boli profesionale și accidente de muncă plătite din fondul de salarii (exclusiv sumele plătite din bugetul Fondului național unic de asigurări sociale de sănătate și bugetul Asigurărilor pentru accidente de muncă și boli profesionale), potrivit prevederilor legale în vigoare;
  - indemnizațiile suportate de angajator pentru salariații aflați în carantină/izolare la domiciliu (exclusiv sumele plătite din bugetul Fondului național unic de asigurări sociale de sănătate), potrivit prevederilor legale în vigoare;
  - sumele plătite pentru întreruperi ale lucrului neimputabile salariaților (inclusiv șomaj tehnic beneficiind de o indemnizație din salariul de bază plătită potrivit prevederilor legale în vigoare);
  - indemnizațiile pentru perioada suspendării temporare a contractului de muncă din inițiativa angajatorului (șomaj tehnic), indiferent dacă sunt suportate de angajator sau din bugetul de stat, potrivit prevederilor legale în vigoare;
  - indemnizațiile de care beneficiază salariații pentru zilele libere acordate părinților pentru supravegherea copiilor, în situația închiderii temporare a unităților de învățământ, potrivit prevederilor legale în vigoare;
  - indemnizațiile de care beneficiază salariații ca urmare a reducerii timpului de muncă, potrivit prevederilor legale în vigoare.
- **Sumele brute plătite din fondul de salarii sub forma drepturilor în natură și ajutoarelor bănești** cuprind contravaloarea drepturilor în natură și a ajutoarelor bănești acordate ca retribuire a muncii (potrivit prevederilor legale în vigoare și/sau stabilite prin contractele de muncă);
- **Sumele brute acordate salariaților (ca stimulente) din profitul net al unității**, inclusiv suma corespunzătoare cotei managerului sau administratorului, după caz, exclusiv dividendele plătite din profitul net;
- **Sumele brute plătite din alte fonduri (inclusiv drepturi în natură, ajutoare bănești, indemnizația/norma de hrană, alte stimulente) decât din fondul de salarii**, inclusiv sumele încasate ca penalități provenite din sumele încasate prin executare silită potrivit Codului de procedură fiscală, din cele încasate în cadrul procedurii de reorganizare judiciară și faliment, alte stimulente acordate în afara fondului de salarii, sumele plătite pentru activitatea prestată în proiecte finanțate din fonduri europene, sumele plătite direct din costuri pentru drepturile în natură sub formă de produse, chirie, combustibil, energie, transport, contravaloarea biletelor de valoare (tichete de masă, tichete de creșă, tichete cadou, tichete culturale și vouchere/tichete de vacanță), toate sumele acordate conform prevederilor legale în vigoare.

**Câștigul salarial mediu net lunar** rezultă prin scăderea din sumele brute plătite aferente câștigului salarial mediu brut lunar a contribuției de asigurări sociale datorată de salariați, a contribuției de asigurări sociale de sănătate datorată de salariați și a impozitului corespunzător, rezultatul fiind împărțit la numărul mediu al salariaților.

*Câștigul salarial mediu brut/net diseminat lunar nu cuprinde sumele compensatorii, sumele plătite retroactiv ca urmare a câștigării în instanță a drepturilor bănești aferente anilor anteriori.*

**Notă:** *Câștigul salarial mediu brut/net diseminat lunar nu cuprinde sumele compensatorii, sumele plătite retroactiv ca urmare a câștigării în instanță a drepturilor bănești aferente anilor anteriori.*

*Conform prevederilor legislației naționale în vigoare (OUG nr. 79/2017 cu modificările și completările ulterioare), contribuțiile de asigurări sociale, respectiv cele de asigurări sociale de sănătate care cădeau în sarcina angajatorului au fost transferate în sarcina salariatului și, începând cu luna ianuarie 2018, sunt suportate în totalitate de salariat, fiind reflectate în cuantumul brut al câștigului salarial nominal.*

*În consecință, indicatorul „câștig salarial mediu brut lunar” produs și diseminat începând cu luna de referință ianuarie 2018 nu mai este comparabil cu seriile de date anterioare anului 2018.*

*Aceste prevederi legale nu influențează comparabilitatea datelor pentru seriile de „câștig salarial mediu net lunar.”*

Conform prevederilor legale în vigoare, salariații din domeniul cercetare-dezvoltare și inovare, respectiv din activitatea de creare de programe pentru calculator beneficiază de scutire de impozit.

Pentru perioada 1 ianuarie 2019-31 decembrie 2028 inclusiv, conform legislației naționale în vigoare (OUG nr. 114/2018 privind instituirea unor măsuri în domeniul investițiilor publice și a unor măsuri fiscal-bugetare, modificarea și completarea unor acte normative și prorogarea unor termene), salariații din domeniul construcțiilor beneficiază de unele prevederi speciale în ceea ce privește impozitul, contribuția de asigurări sociale și contribuția de asigurări sociale de sănătate.

Pentru perioada 1 iunie 2022-31 decembrie 2028 inclusiv, conform legislației naționale în vigoare (Legea nr. 135/2022 pentru modificarea și completarea unor acte normative), salariații din domeniul agriculturii și industriei alimentare beneficiază de unele prevederi speciale în ceea ce privește impozitul, contribuția de asigurări sociale și contribuția de asigurări sociale de sănătate.

Începând cu 1 iunie 2022, conform legislației naționale în vigoare (OUG nr. 67/2022 privind unele măsuri fiscale), salariații care desfășoară activitate în baza contractului individual de muncă, încadrați cu normă întreagă, la locul unde se află funcția de bază, nu datorează impozit pe venit și contribuții sociale obligatorii pentru o sumă de 200 de lei reprezentând venituri din salarii și asimilate salariilor, în următoarele situații:

- angajatorii majorează voluntar, oricând în perioada 1 iunie-31 decembrie 2022 inclusiv, nivelul salariului de bază lunar brut cu suma de 200 de lei, respectiv de la 2550 de lei la 2750 de lei;
- nivelul salariului de bază lunar brut stabilit potrivit contractului individual de muncă, fără a include sporuri și alte adaosuri, este de 2750 de lei, în cazul persoanelor nou-angajate în perioada 1 iunie-31 decembrie 2022 inclusiv.

Începând cu 1 ianuarie 2023, conform legislației naționale în vigoare (OUG nr. 168/2022), în cazul salariaților care desfășoară activitate în baza contractului individual de muncă, încadrați cu normă întreagă, la locul unde se află funcția de bază, nu se datorează impozit pe venit și nu se cuprinde în baza lunară de calcul al contribuțiilor sociale obligatorii suma de 200 lei/lună, reprezentând venituri din salarii și asimilate salariilor.

**Numărul mediu al salariaților** cuprinde persoanele angajate cu contract de muncă/raport de serviciu pe durată determinată sau nedeterminată (inclusiv lucrătorii sezonieri, managerul sau administratorul), al căror contract de muncă/raport de serviciu nu a fost suspendat în perioada de referință.

Numărul mediu al salariaților se calculează ca medie aritmetică simplă rezultată din suma efectivelor zilnice de salariați (**exclusiv** cei al căror contract de muncă/raport de serviciu a fost suspendat), din perioada de referință, inclusiv din zilele de repaus săptămânal, sărbători legale și alte zile nelucrătoare, împărțită la numărul total al zilelor calendaristice.

În **efectivul zilnic al salariaților** luat în calculul numărului mediu **se cuprind** următoarele categorii de salariați:

- persoanele cu contract de muncă/raport de serviciu pe durată determinată sau nedeterminată, inclusiv salariații detașați la lucru în străinătate (dacă unitatea care i-a detașat le-a asigurat o remunerație în țară, pentru care a virat contribuții sociale obligatorii și impozit);
- persoanele al căror contract de muncă/raport de serviciu a fost suspendat din inițiativa angajatorului (în cazul întreruperii temporare a activității) și au beneficiat de o indemnizație din salariul de bază corespunzător locului de muncă ocupat;
- persoanele aflate în incapacitate temporară de lucru (concediu medical, carantină/izolare la domiciliu) pe perioada când aceștia sunt plătiți de angajator din fonduri proprii;
- părinții, în timpul zilelor libere acordate pentru supravegherea copiilor, în situația închiderii temporare a unităților de învățământ, indiferent din ce fonduri sunt plătiți;
- salariații al căror timp de lucru a fost redus temporar, indiferent din ce fonduri sunt plătiți.

Din efectivul zilnic al salariaților luat în calculul numărului mediu **se exclud**: salariații aflați în concedii fără plată, în grevă, patronii care își desfășoară activitatea în propria unitate și pentru care sursa de venit o constituie numai dividendele și profitul unității, lucrătorii familiari (persoanele care-și exercită activitatea într-o unitate economică aparținând familiei sau unei rude, pe care o ajută și pentru care nu primesc remunerație sub formă de salariu; plata se realizează în natură (hrană, haine, locuință) sau ocazional, cu titlu excepțional, și în bani, fără a figura pe statul de salarii), membrii consiliilor județene și locale, zilierii (persoane fizice care desfășoară activități necalificate cu caracter ocazional, potrivit prevederilor legale în vigoare).

În zilele de repaus săptămânal, sărbători legale și alte zile nelucrătoare se ia în calcul ca efectiv zilnic numărul salariaților din ziua precedentă, cu excepția celor al căror contract de muncă/raport de serviciu a încetat în această zi. În cazul când unitatea a fost înființată sau și-a încetat activitatea în cursul lunii de referință, se iau în calcul efectivele zilnice numai pentru perioada în care a funcționat, iar suma rezultată se împarte la numărul total al zilelor calendaristice din lună.

Salariații angajați cu normă parțială se includ în numărul mediu proporțional cu timpul de lucru prevăzut în contractul de muncă. În efectivul salariaților luat în calculul numărului mediu se includ numai persoanele care au fost plătite.

În **mod excepțional**, pentru cazurile când **se plătesc sume corespunzătoare perioadelor anterioare** (de exemplu: premii din cursul anului sau anuale, premii de vacanță, al 13-lea salariu, sume brute restante din ultimele luni ale anului precedent (de

exemplu: plata restantă a însoțitorilor persoanelor cu dizabilități), sume brute plătite retroactiv ca urmare a câștigării în instanță a drepturilor bănești pentru primele de vacanță și a unor sporuri aferente anului în curs), **numărul beneficiarilor** (foști salariați sau salariați cu contract de muncă/raport de serviciu suspendat) **se include în numărul mediu al salariaților** proporțional cu perioadele pentru care se realizează plățile respective, astfel încât să existe o corespondență directă între sumele brute plătite și numărul mediu al salariaților.

**Șomerii înregistrați** reprezintă persoanele înscrise la agențiile teritoriale pentru ocuparea forței de muncă în conformitate cu legislația în vigoare (Legea nr. 76/2002 privind sistemul asigurărilor pentru șomaj și stimularea ocupării forței de muncă).

**Rata șomajului** reprezintă proporția numărului de șomeri înregistrați la agențiile pentru ocuparea forței de muncă în populația activă civilă. Populația activă civilă se determină prin însumarea populației ocupate civile cu numărul șomerilor înregistrați.

**Mișcarea naturală a populației** Datele privind fenomenele demografice s-au obținut prin prelucrarea informațiilor cuprinse în buletinele statistice de nașcuți-vii, decese, căsătorii și divorțuri întocmite de primăriile municipale, orașenești și comunale, odată cu înregistrarea fenomenelor în actele de stare civilă.

## 1. Definiții

**Născut-viu** este produsul concepției, expulzat sau extras complet din corpul mamei, independent de durata sarcinii și care, după această separare, prezintă un semn de viață (respirație, activitate cardiacă, pulsații ale cordonului ombilical sau contracții musculare dependente de voință).

**Decedată** este persoana căreia i-au încetat definitiv funcțiile vitale după trecerea unui timp oarecare de la naștere.

**Sporul natural** reprezintă diferența dintre numărul nașcuților-vii și numărul persoanelor decedate, în perioada de referință.

**Căsătoria** reprezintă uniunea dintre un bărbat și o femeie, încheiată în concordanță cu legislația țării, în scopul întemeierii unei familii și din care rezultă drepturi și obligații între cei doi soți, precum și ale acestora față de copii.

**Divorțul** reprezintă desfacerea unei căsătorii încheiate legal, printr-o hotărâre definitivă a instanței judecătorești, a ofițerului de stare civilă sau a unui notar public. Datele se referă la acțiunile de divorț pentru care desfacerea căsătoriei a fost admisă.

**Domiciliul** persoanei este adresa la care aceasta declară că are locuința principală, trecută în cartea de identitate, așa cum este luată în evidența organelor administrative ale statului.

**Reședința obișnuită** reprezintă locul în care o persoană își petrece în mod normal perioada zilnică de odihnă, fără a ține seama de absențele temporare pentru recreere, vacanțe, vizite la prieteni și rude, afaceri, tratamente medicale sau pelerinaj religios. Reședința obișnuită poate să fie aceeași cu domiciliul sau poate să difere în cazul persoanelor care aleg să-și stabilească reședința obișnuită în altă localitate decât cea de domiciliu din țară sau străinătate.

## 2. Sfera de cuprindere

În numărul **nașcuților-vii** sunt incluși nașcuții-vii ale căror mame aveau, la data nașterii, domiciliul sau reședința obișnuită pentru o perioadă de cel puțin 12 luni în România.

În numărul **decedaților** sunt incluse persoanele care aveau, la data decesului, domiciliul sau reședința obișnuită pentru o perioadă de cel puțin 12 luni în România.

În numărul **căsătoriilor** sunt incluse căsătoriile persoanelor care aveau, la data încheierii căsătoriei, domiciliul în România, precum și căsătoriile persoanelor de cetățenie română care se căsătoresc în străinătate și care sunt înregistrate la oficiile de stare civilă din România.

În numărul **divorțurilor** sunt incluse divorțurile persoanelor ale căror divorțuri s-au încheiat la judecătorii, stări civile sau notari publici, în conformitate cu Legea nr. 202/2010, precum și divorțurile cetățenilor români care au divorțat în străinătate, transcrise în România.

**Autorizația de construire** constituie actul de autoritate al administrației locale pe baza căruia se asigură aplicarea măsurilor prevăzute de lege referitoare la amplasarea, proiectarea, executarea și funcționarea construcțiilor. Aceasta se eliberează beneficiarului lucrării, în temeiul și cu respectarea documentațiilor de urbanism și amenajare a teritoriului, în vederea începerii lucrărilor de construcții. Lucrarea se referă la autorizațiile de construire eliberate pentru clădiri rezidențiale.

**Locuințele terminate** sunt locuințele ridicate în cursul perioadei de referință, ale căror elemente, inclusiv fundația, s-au construit pentru prima dată și la care s-au finalizat toate lucrările prevăzute în documentația tehnică și au fost recepționate de beneficiar.

**Turism - Sosirea unui turist** într-o structură de primire turistică cu funcțiuni de cazare turistică se înregistrează când o persoană este înscrisă în registrul structurii respective, pentru a fi găzduită una sau mai multe nopți. În fiecare structură de primire turistică cu funcțiuni de cazare turistică se consideră o singură sosire pe turist, indiferent de numărul de înnoptări rezultate din șederea sa neîntreruptă.

**Înnoptarea** reprezintă intervalul de 24 de ore, începând cu ora hotelieră, pentru care o persoană este înregistrată în evidența structurii de cazare turistică și beneficiază de găzduire în contul tarifului aferent spațiului ocupat, chiar dacă durata de ședere efectivă este inferioară intervalului menționat. Sunt avute în vedere și înnoptările aferente paturilor instalate suplimentar (plătite de turiști).

**Indicele de utilizare netă a locurilor de cazare turistică** exprimă relația între capacitatea de cazare în funcțiune și utilizarea efectivă a acesteia de către turiști, într-o perioadă determinată. Rezultă din calcul prin împărțirea numărului total de înnoptări realizate, la capacitatea de cazare turistică în funcțiune, din perioada respectivă.

**Sursa datelor pentru sosirile și înnoptările în structurile de primire turistică** cu funcțiuni de cazare turistică (inclusiv apartamente și camere de închiriat) o reprezintă chestionare statistice Turism 1A completate de toate persoanele juridice și fizice care au în proprietate sau administrează în locație de gestiune astfel de structuri. Lista structurilor de primire turistică cu funcțiuni de cazare turistică (inclusiv apartamente și camere de închiriat), care trebuie să completeze chestionarul statistic este actualizată periodic, cu informații privind structurile nou clasificate sau reclasificate, de Ministerul Antreprenoriatului și Turismului - Departamentul pentru Turism.

Cercetarea statistică referitoare la "Frecventarea structurilor de primire turistică cu funcțiuni de cazare" se adresează structurilor de primire turistică (inclusiv apartamente și camera de închiriat) cu o capacitate de minim 10 locuri pat care funcționează în luna de referință - circa 14061 operatori economici.

**PRINCIPALII INDICATORI  
ECONOMICO-SOCIALI  
LA NIVEL NAȚIONAL**

## I. INDUSTRIE

1. INDICIILE PRODUCȚIEI INDUSTRIALE - serie brută - (%)	luna corespunzătoare din anul precedent = 100													1.I-31.V.2023 față de 1.I- 31.V.2022 <sup>2)</sup>
	2022								2023					
	mai	iun.	iul.	aug.	sep.	oct.	nov.	dec.	ian.	feb.	mar.	apr. <sup>1)</sup>	mai <sup>2)</sup>	
<b>Total țară</b>	106,6	98,1	97,1	99,1	101,0	100,3	96,5	89,7	94,8	95,5	98,1	92,8	95,2	95,3
Industrie extractivă	93,5	94,9	97,1	97,1	97,6	100,3	102,5	98,5	100,6	101,9	102,6	100,0	105,6	102,2
Industrie prelucrătoare	108,7	99,2	97,6	100,5	102,3	103,6	98,2	90,7	96,3	96,2	100,0	92,0	95,7	96,1
Producția și furnizarea de energie electrică și termică, gaze, apă caldă și aer condiționat	98,1	91,8	93,9	91,8	93,4	81,7	84,2	82,5	85,9	89,5	84,6	95,7	87,7	88,4

<sup>1)</sup> Date rectificate; <sup>2)</sup> Date provizorii.

2. INDICIILE VALORICII AI CIFREI DE AFACERI DIN INDUSTRIE PE TOTAL (PIAȚA INTERNĂ ȘI PIAȚA EXTERNĂ) (%)	luna corespunzătoare din anul precedent = 100													1.I-31.V.2023 față de 1.I- 31.V.2022 <sup>2)</sup>
	2022								2023					
	mai	iun.	iul.	aug.	sep.	oct.	nov.	dec.	ian.	feb.	mar.	apr. <sup>1)</sup>	mai <sup>2)</sup>	
<b>Total țară</b>	136,7	125,3	124,0	124,4	130,6	127,3	116,9	111,8	106,7	107,1	103,5	97,0	101,8	103,1

<sup>1)</sup> Date rectificate; <sup>2)</sup> Date provizorii.

3. INDICIILE PREȚURILOR PRODUCȚIEI INDUSTRIALE PE TOTAL (PIAȚA INTERNĂ ȘI PIAȚA EXTERNĂ) (%)	luna precedentă = 100													
	2022								2023					
	mai	iun.	iul.	aug.	sep.	oct.	nov.	dec.	ian.	feb.	mar.	apr. <sup>1)</sup>	mai <sup>2)</sup>	
<b>Total țară</b>	101,52	103,13	105,20	101,84	99,03	102,22	100,56	100,24	101,35	99,70	99,95	96,56	97,94	

<sup>1)</sup> Date rectificate; <sup>2)</sup> Date provizorii.



4. INDICIUL VOLUMULUI CIFREI DE AFACERI <sup>1)</sup> PENTRU COMERȚUL CU AMĂNUNTUL, CU EXCEPȚIA AUTOVEHICULELOR ȘI MOTOCICLETELOR - serie brută - (%)	luna corespunzătoare din anul precedent = 100													1.1-31.V.2023 față de 1.1- 31.V.2022 <sup>2)</sup>
	2022								2023					
	mai	iun.	iul.	aug.	sep.	oct.	nov.	dec.	ian.	feb.	mar.	apr. <sup>1)</sup>	mai <sup>2)</sup>	
<b>Total țară</b>	108,1	103,4	102,8	104,6	102,5	104,5	104,5	103,6	105,1	103,0	107,4	98,5	103,2	103,3
Cu vânzare predominantă de produse alimentare, băuturi și tutun	107,0	102,8	103,3	104,2	97,0	101,3	100,3	98,9	104,6	107,5	109,5	101,5	102,4	105,1
Cu vânzare predominantă de produse nealimentare	108,2	101,9	101,5	103,2	101,4	101,7	107,4	104,2	109,2	102,2	106,5	98,8	104,1	104,0

<sup>1)</sup> Date rectificate; <sup>2)</sup> Date provizorii.

<sup>1)</sup> Fără TVA

5. INDICIUL VOLUMULUI CIFREI DE AFACERI <sup>1)</sup> PENTRU COMERȚUL CU RIDICATA ȘI CU AMĂNUNTUL, ÎNTREȚINEREA ȘI REPARAREA AUTOVEHICULELOR ȘI A MOTOCICLETELOR - serie brută - (%)	luna corespunzătoare din anul precedent = 100													1.1-31.V.2023 față de 1.1- 31.V.2022 <sup>2)</sup>
	2022								2023					
	mai	iun.	iul.	aug.	sep.	oct.	nov.	dec.	ian.	feb.	mar.	apr. <sup>1)</sup>	mai <sup>2)</sup>	
<b>Total țară</b>	102,1	100,9	96,5	108,6	110,4	111,4	117,4	108,1	120,6	115,5	116,8	115,9	115,2	116,7
Comerțul cu autovehicule	97,5	101,0	96,0	112,5	115,3	117,9	127,4	115,7	132,6	125,1	128,4	131,5	124,3	128,1
Întreținerea și repararea autovehiculelor	104,2	99,1	91,7	101,2	101,7	104,7	100,4	103,0	115,0	113,6	101,0	104,9	105,3	107,5
Comerțul cu piese și accesorii pentru autovehicule	111,5	101,7	98,8	104,6	106,5	103,1	109,1	98,1	105,9	99,4	103,4	94,3	102,6	101,2
Comerțul cu motociclete, piese și accesorii aferente; întreținerea și repararea motocicletelor	107,4	101,4	109,0	114,8	101,3	109,3	98,0	78,3	67,7	99,9	98,9	89,7	100,1	92,4

<sup>1)</sup> Date rectificate; <sup>2)</sup> Date provizorii.

<sup>1)</sup> Fără TVA

6. INDICIUL VOLUMULUI CIFREI DE AFACERI <sup>1)</sup> PENTRU SERVICII DE PIATĂ PRESTATE POPULAȚIEI - serie brută - (%)	luna corespunzătoare din anul precedent = 100													1.I-31.V.2023 față de 1.I- 31.V.2022 <sup>2)</sup>
	2022								2023					
	mai	iun.	iul.	aug.	sep.	oct.	nov.	dec.	ian.	feb.	mar.	apr. <sup>1)</sup>	mai <sup>2)</sup>	
<b>Total țară</b> din care:	136,3	126,8	118,7	115,2	107,2	131,5	128,5	116,2	122,9	121,9	112,6	109,0	105,1	113,5
Hoteluri și restaurante	144,9	133,4	121,4	116,4	105,7	134,5	132,2	125,0	124,3	128,2	117,9	111,8	107,2	116,9
Jocuri de noroc și alte activități recreative	110,2	100,4	104,9	104,9	104,7	131,2	121,6	96,9	113,3	104,7	98,0	102,1	101,3	103,8
Activități ale agențiilor turistice și ale tur- operatorilor; alte servicii de rezervare și asistență turistică	151,4	155,7	125,0	132,9	125,1	114,9	118,7	112,3	138,1	117,7	106,5	103,8	94,4	109,6
Coafură și alte activități	132,9	117,6	129,8	125,6	129,5	153,8	149,2	143,7	127,7	119,3	112,7	103,0	91,8	109,3
Spălarea, curățarea (uscată) articolelor textile și a produselor din blană	131,6	120,9	124,9	124,1	112,3	113,4	136,2	124,8	175,8	166,3	153,0	144,5	147,7	156,1

<sup>1)</sup> Date rectificate; <sup>2)</sup> Date provizorii

<sup>3)</sup> Fără TVA

### III. COMERȚ INTERNAȚIONAL

7. COMERȚUL INTERNAȚIONAL CU BUNURI (mii euro)	2022 <sup>1)</sup>									2023				
	apr.	mai	iun.	iul.	aug.	sep.	oct.	nov.	dec.	ian. <sup>2)</sup>	feb. <sup>2)</sup>	mar. <sup>2)</sup>	apr. <sup>3)</sup>	1.I-30.IV <sup>3)</sup>
Exporturi FOB	6887943	7996077	7863548	7894421	7617163	8583072	7965958	8409392	6705907	7178682	7875649	8763529	7228584	31046444
Importuri CIF	9723338	10733089	10561976	11226313	10850700	11552490	11374841	11007070	9793255	9496339	9922290	11197038	9288558	39904226
Sold FOB/CIF	-2835395	-2737012	-2698428	-3331892	-3233537	-2969418	-3408883	-2597678	-3087348	-2317657	-2046641	-2433509	-2059974	-8857782

<sup>1)</sup> Date semidefinite; <sup>2)</sup> Date revizuite; <sup>3)</sup> Date estimate.

8. SOSIRI ÎN PRINCIPALELE STRUCTURI DE PRIMIRE TURISTICĂ CU FUNCȚIUNI DE CAZARE TURISTICĂ, PE TIPURI DE STRUCTURI DE PRIMIRE TURISTICĂ - (număr)	2022								2023				
	mai	iun.	iul.	aug.	sep.	oct.	nov.	dec.	ian.	feb.	mar.	apr.	mai
<b>Total țară, din care:</b>	<b>923494</b>	<b>1177998</b>	<b>1650785</b>	<b>1924206</b>	<b>1183404</b>	<b>1047566</b>	<b>881676</b>	<b>879413</b>	<b>783989</b>	<b>813368</b>	<b>815137</b>	<b>894327</b>	<b>1041354</b>
Hoteluri	614202	776556	1028729	1180698	791204	706819	608655	579093	517414	536243	557402	586624	682321
Moteluri	19487	21626	25642	31552	22136	20321	18709	17722	15846	15602	16886	18765	20284
Vile turistice	27752	35623	61821	76397	38574	31910	25377	27052	25607	26322	24340	27547	32132
Cabane turistice	8026	11131	18622	22346	11855	10689	6721	9307	9646	11034	6963	7262	8545
Pensiuni turistice	74115	89521	115473	131690	90461	84521	67153	71242	62940	65348	61426	70218	79259
Pensiuni agroturistice	85263	109675	148806	175397	102921	87517	68755	79490	67857	68270	61629	80034	98537
Apartamente și camere de închiriat	65172	92805	175825	218188	91870	77474	64462	72239	65205	70199	65205	78169	88988

**Notă:** Pentru anul 2022 datele au fost revizuite ca urmare a includerii sosirilor turiștilor cazați în apartamente și camere de închiriat.

Cercetarea statistică referitoare la „Frecventarea structurilor de primire turistică cu funcțiuni de cazare” se adresează tuturor structurilor de primire cu o capacitate de cazare turistică de minim 10 locuri-pat.

9. ÎNNOPTĂRI ÎN PRINCIPALELE STRUCTURI DE PRIMIRE TURISTICĂ CU FUNCȚIUNI DE CAZARE TURISTICĂ, PE TIPURI DE STRUCTURI DE PRIMIRE TURISTICĂ - (număr)	2022								2023				
	mai	iun.	iul.	aug.	sep.	oct.	nov.	dec.	ian.	feb.	mar.	apr.	mai
<b>Total țară, din care:</b>	<b>1827484</b>	<b>2542415</b>	<b>4067797</b>	<b>4792238</b>	<b>2555672</b>	<b>2186416</b>	<b>1771389</b>	<b>1705165</b>	<b>1488682</b>	<b>1548947</b>	<b>1523968</b>	<b>1726117</b>	<b>2011420</b>
Hoteluri	1278227	1773949	2662013	3102074	1825321	1576488	1291398	1133123	1004934	1031295	1069617	1155329	1365383
Moteluri	30493	33407	41238	48477	32768	30636	27351	28977	23926	24236	28099	28589	31202
Vile turistice	52147	73284	158447	191429	77348	56377	45533	51497	45490	54969	42509	53402	60041
Cabane turistice	12329	18204	33235	37930	19231	16343	10278	16628	17087	20022	11232	12990	14891
Pensiuni turistice	126440	163297	221772	254709	159183	149233	115958	129412	106483	114951	104193	120618	135738
Pensiuni agroturistice	154103	209435	302092	360475	190678	158594	122829	157854	129461	129227	108938	152244	182992
Apartamente și camere de închiriat	120788	187118	445398	551232	180047	144434	118852	142298	124007	133810	122061	150552	165685

**Notă:** Pentru anul 2022 datele au fost revizuite ca urmare a includerii înnopțărilor turiștilor cazați în apartamente și camere de închiriat.

Cercetarea statistică referitoare la „Frecventarea structurilor de primire turistică cu funcțiuni de cazare” se adresează tuturor structurilor de primire cu o capacitate de cazare turistică de minim 10 locuri-pat.

10. INDICIILE DE UTILIZARE NETĂ A LOCURILOR DE CAZARE (%)	2022								2023				
	mai	iun.	iul.	aug.	sep.	oct.	nov.	dec.	ian.	feb.	mar.	apr.	mai
<b>Total țară</b>	25,4	30,1	38,7	45,1	31,0	30,5	26,6	25,2	22,4	25,7	22,6	24,9	26,7

Notă: Pentru anul 2022 datele au fost revizuite ca urmare a includerii sosirilor și înnoptărilor turiștilor cazați în apartamente și camere de închiriat.

Cercetarea statistică referitoare la „Frecvența structurilor de primire turistică cu funcțiuni de cazare” se adresează tuturor structurilor de primire cu o capacitate de cazare turistică de minim 10 locuri-pat.

## V. PREȚURI

11. INDICIILE PREȚURILOR DE CONSUM AL POPULAȚIEI (%)	luna precedentă = 100												
	2022								2023				
	mai	iun.	iul.	aug.	sep.	oct.	nov.	dec.	ian.	feb.	mar.	apr.	mai
<b>Total țară</b>	101,18	100,76	100,89	100,56	101,33	101,28	101,25	100,37	100,34	100,98	101,01	100,75	100,64
Mărfuri alimentare	101,73	100,62	100,92	101,82	101,72	102,29	101,54	101,26	101,50	101,85	101,89	101,10	100,80
Mărfuri nealimentare	101,00	100,92	100,87	99,81	101,28	100,80	101,03	99,68	99,01	100,45	100,35	100,48	100,36
Servicii	100,61	100,54	100,88	100,37	100,72	100,70	101,31	100,67	101,82	100,70	101,08	100,77	101,08

## VI. FORȚĂ DE MUNCĂ

12. CÂȘTIGUL SALARIAL MEDIU BRUT (lei)	2022 <sup>1)</sup>								2023 <sup>1)</sup>				
	mai	iun.	iul.	aug.	sep.	oct.	nov.	dec.	ian.	feb.	mar.	apr.	mai
<b>Total țară</b>	6358	6413	6405	6348	6457	6461	6679	7107	6831	6845	7290	7311	7229
Agricultură, silvicultură și pescuit	4960	5113	5180	5154	5121	5179	6073	5691	5204	5242	5380	5416	5463
Industrie	5777	5968	5987	5905	6047	5991	6307	6798	6340	6363	6731	6975	6751
Construcții	4772	4870	4899	4926	4980	4989	5049	5392	5437	5506	5826	5796	5899
Comerț cu ridicata și cu amănuntul; repararea autovehiculelor și motocicletelor	5656	5682	5733	5633	5702	5749	5869	6520	6086	6098	6554	6503	6413
Transporturi terestre și transporturi prin conducte	5651	5602	5667	5634	5661	5723	5810	6227	6169	6067	6273	6461	6488
Transporturi pe apă	6392	6693	6856	7032	6811	7084	7437	9790	8752	8292	8623	9792	9590
Transporturi aeriene	11054	11606	12099	12280	12018	12992	11598	11811	12575	11307	11727	12331	12716

Depozitare și activități auxiliare pentru transport	7651	7891	8476	7838	8149	7926	8438	10598	8539	8626	8690	9368	8831
Activități de poștă și de curier	4455	4627	4586	4631	4704	4655	4892	4830	4979	4919	5227	5114	5145
Hoteluri și restaurante	3509	3708	3746	3798	3690	3689	3723	3999	3916	3811	3915	3954	3956
Informații și comunicații	12525	13085	12988	12987	13114	13029	13817	14593	13952	14096	15298	15066	14375
Intermedieri financiare, cu excepția activităților de asigurări și ale fondurilor de pensii	11932	11631	11876	11108	10827	10616	11576	14895	11360	11286	14857	14453	13525
Activități de asigurări, reasigurări și ale fondurilor de pensii, cu excepția celor din sistemul public de asigurări sociale	10757	11457	11409	11302	11000	11537	11075	13069	11961	12155	17331	16111	13114
Tranzacții imobiliare	5633	5537	5509	5561	5551	5683	5839	6621	6082	6049	6566	6609	6352
Activități profesionale, științifice și tehnice, din care:	8663	8703	8847	8691	8807	8949	9123	9850	8929	9223	10422	9984	9555
Cercetare-dezvoltare	8964	9065	9388	9299	9301	9363	9756	10102	9865	10054	10882	11338	10722
Administrație publică și apărare; asigurări sociale din sistemul public <sup>1)</sup>	9175	9020	8921	8858	8946	8943	9067	9135	9379	9465	9696	10016	10136
Învățământ	7058	6396	6018	6061	6593	6677	6837	6550	6878	6857	7313	6830	7664
Sănătate și asistență socială	7081	7120	7073	7070	7050	7094	7080	7199	7375	7294	7413	7527	7480
Activități de spectacole, culturale și recreative	5692	5792	5649	5627	5683	5758	5782	6085	6009	5807	6179	6284	6184
Alte activități de servicii	4538	4631	4647	4660	4649	4578	4711	4947	4573	4595	4739	4801	4705

<sup>1)</sup> Date operative

<sup>\*)</sup> Exclusiv forțele armate și personalul asimilat (Ministerul Apărării Naționale, Ministerul Afacerilor Interne, Serviciul Român de Informații etc.); începând cu luna septembrie 2017, inclusiv datele aferente totalității salariaților încadrați la birourile parlamentare din circumscripțiile electorale și plățiți din sume forfetare.

**Nota 1:** Datele lunare privind câștigul salarial și efectivul de salariați sunt obținute printr-o cercetare statistică selectivă. Începând cu luna ianuarie 2023, eșantionul cuprinde, pe total țară, circa 23.000 unități economico-sociale. Unitățile din „sectorul bugetar” (vezi notele metodologice) sunt cuprinse exhaustiv în cercetare, excepție făcând unitățile administrației publice locale pentru care datele la nivelul consiliilor locale comunale se culeg pe bază de eșantion reprezentativ la nivel de județ (cca. 820 de unități). Pentru sectorul economic, au fost incluse în cercetare unitățile cu 4 salariați și peste, care reprezintă 87,28% din numărul total al salariaților din acest sector.

**Nota 2:** Conform prevederilor legislației naționale în vigoare (OUG nr. 79/2017 cu modificările și completările ulterioare), contribuțiile de asigurări sociale, respectiv cele de asigurări sociale de sănătate care cădeau în sarcina angajatorului au fost transferate în sarcina salariatului și, începând cu luna ianuarie 2018, sunt suportate în totalitate de salariat, fiind reflectate în cuantumul brut al câștigului salarial nominal. În consecință, indicatorul „câștig salarial mediu brut lunar” produs și diseminat începând cu luna de referință ianuarie 2018 nu mai este comparabil cu seriile de date anterioare anului 2018. Aceste prevederi legale nu influențează comparabilitatea datelor pentru seriile de „câștig salarial mediu net lunar.”

13. EFECTIVUL SALARIAȚILOR DIN ECONOMIE, la sfârșitul perioadei (mii persoane)	2022 <sup>1)</sup>								2023 <sup>1)</sup>				
	mai	iun.	iul.	aug.	sep.	oct.	nov.	dec.	ian.	feb.	mar.	apr.	mai
<b>Total țară</b>	<b>5054,4</b>	<b>5056,1</b>	<b>5065,1</b>	<b>5064,2</b>	<b>5073,2</b>	<b>5080,8</b>	<b>5085,7</b>	<b>5067,3</b>	<b>5086,8</b>	<b>5093,5</b>	<b>5109,9</b>	<b>5113,2</b>	<b>5126,5</b>
Agricultură, Silvicultură și Pescuit	117,5	118,4	118,9	119,1	119,4	119,5	119,4	119,0	120,0	120,0	120,8	121,6	122,1
Industrie	1286,5	1287,2	1287,8	1285,6	1286,5	1286,8	1287,0	1280,4	1286,9	1290,4	1295,6	1293,9	1294,1
Construcții	437,3	437,4	437,8	437,2	437,5	437,2	437,6	434,6	437,4	438,3	442,4	443,9	447,4
Servicii <sup>*)</sup>	3213,1	3213,1	3220,6	3222,3	3229,8	3237,3	3241,7	3233,3	3242,5	3244,8	3251,1	3253,8	3262,9

<sup>1)</sup> Date operative.

<sup>\*)</sup> Exclusiv forțele armate și personalul asimilat (Ministerul Apărării Naționale, Ministerul Afacerilor Interne, Serviciul Român de Informații etc.); începând cu luna septembrie 2017, inclusiv datele aferente totalității salariaților încadrați la birourile parlamentare din circumscripțiile electorale și plătiți din sume forfetare.

**Nota 1:** Datele lunare privind câștigul salarial și efectivul de salariați sunt obținute printr-o cercetare statistică selectivă. Începând cu luna ianuarie 2023, eșantionul cuprinde, pe total țară, circa 23.000 unități economico-sociale. Unitățile din „sectorul bugetar” (vezi notele metodologice) sunt cuprinse exhaustiv în cercetare, excepție făcând unitățile administrației publice locale pentru care datele la nivelul consiliilor locale comunale se culeg pe bază de eșantion reprezentativ la nivel de județ (cca. 820 de unități). Pentru sectorul economic, au fost incluse în cercetare unitățile cu 4 salariați și peste, care reprezintă 87,28% din numărul total al salariaților din acest sector.

14. NUMĂRUL ȘOMERILOR ÎNREGISTRAȚI, la sfârșitul perioadei (mii persoane)	2022								2023				
	mai	iun.	iul.	aug.	sep.	oct.	nov.	dec.	ian.	feb.	mar.	apr.	mai
<b>Total țară</b>	<b>222,7</b>	<b>222,7</b>	<b>223,5</b>	<b>224,0</b>	<b>225,4</b>	<b>231,9</b>	<b>238,5</b>	<b>239,0</b>	<b>242,1</b>	<b>241,2</b>	<b>236,7</b>	<b>229,1</b>	<b>225,9</b>
Bărbați	119,5	118,7	118,2	118,1	118,9	122,2	125,7	127,1	129,1	128,2	124,6	120,5	118,0
Femei	103,2	104,0	105,3	105,9	106,5	109,7	112,8	111,9	113,0	113,0	112,1	108,6	107,9

Sursa de date: Agenția Națională pentru Ocuparea Forței de Muncă

15. RATA ȘOMAJULUI ÎNREGISTRAT, la sfârșitul perioadei (%)	2022								2023				
	mai <sup>1)</sup>	iun. <sup>1)</sup>	iul. <sup>1)</sup>	aug. <sup>1)</sup>	sep.	oct.	nov.	dec.	ian.	feb.	mar.	apr.	mai
<b>Total țară</b>	<b>2,8</b>	<b>2,8</b>	<b>2,9</b>	<b>2,9</b>	<b>2,9</b>	<b>3,0</b>	<b>3,0</b>	<b>3,1</b>	<b>3,1</b>	<b>3,1</b>	<b>3,0</b>	<b>2,9</b>	<b>2,9</b>
Bărbați	2,8	2,7	2,7	2,7	2,7	2,8	2,9	2,9	3,0	3,0	2,9	2,8	2,7
Femei	2,9	3,0	3,0	3,0	3,0	3,1	3,2	3,2	3,2	3,2	3,2	3,1	3,1

<sup>1)</sup> Rata somajului înregistrat, recalculată cu populația activă civilă la 1 ianuarie 2022

16. NUMĂRUL MEDIU ȘI PENSIA MEDIE LUNARĂ A PENSIONARILOR DE ASIGURĂRI SOCIALE DE STAT	2022				2023
	trim. I	trim. II	trim. III	trim. IV	trim. I <sup>1)</sup>
Numărul mediu al pensionarilor - mii persoane	4617	4604	4603	4604	4599
Pensia medie – lei	1772	1774	1776	1778	2003

<sup>1)</sup> Date provizorii

17. MIȘCAREA NATURALĂ A POPULAȚIEI (persoane cu domiciliul sau reședința obișnuită în România) - date absolute	2022								2023 <sup>2)</sup>				
	mai	iun.	iul.	aug.	sep.	oct.	nov.	dec.	ian.	feb.	mar.	apr.	mai
Născuți-vii (persoane) <sup>1)</sup>	14882	14901	15269	14923	15516	13011	12000	11643	13881	11316	12337	10708	13242
Decedați (persoane) <sup>1)</sup>	20636	18974	20972	22340	19535	21095	20366	22856	24236	20188	21391	19610	20617
Spor natural (persoane) <sup>1)</sup>	-5754	-4073	-5703	-7417	-4019	-8084	-8366	-11213	-10355	-8872	-9054	-8902	-7375
Căsătorii (număr) <sup>3)</sup>	11385	12395	18075	19382	14825	9918	5725	4808	4904	5099	4762	7590	10185
Divorțuri (număr) <sup>3)</sup>	2118	2346	1643	1304	1851	2100	1974	1745	657	1925	2140	1852	1860
Decedați sub 1 an (persoane) <sup>1)</sup>	78	91	78	71	86	82	84	102	85	79	80	65	87

<sup>1)</sup> Date semidefinite (repartizate după luna înregistrării evenimentului demografic); <sup>2)</sup> Date provizorii (repartizate după luna înregistrării evenimentului demografic); <sup>3)</sup> Date definitive (repartizate după luna înregistrării evenimentului demografic).

**Notă:** Sunt incluși născuți-vii după domiciliul sau reședința obișnuită a mamei, decesele după domiciliul sau reședința obișnuită a decedatului, căsătoriile după locul înregistrării căsătoriei, respectiv, domiciliul unuia dintre cei doi soți și divorțurile după ultimul domiciliu comun al soților.

## VIII. ALȚI INDICATORI

18. ÎNMATRICULĂRI DE SOCIETĂȚI COMERCIALE CU PARTICIPARE STRĂINĂ LA CAPITALUL SOCIAL SUBSCRIS, - în luna mai 2023 -	Înmatriculări de societăți comerciale - număr -	Valoarea capitalului social total subscris exprimat în:		
		Moneda națională - mii lei -	Valută	
			Dolari SUA	EURO
<b>Total țară</b>	627	39345,7	8632004,0	7960490,6

**PRINCIPALII INDICATORI  
ECONOMICO-SOCIALI  
LA NIVEL DE JUDEȚ**



# I. INDUSTRIE

(%)

1. INDICIUL PRODUCȚIEI INDUSTRIALE (serie brută)	luna corespunzătoare din anul precedent = 100												1.I-30.VI.2023 față de 1.I-30.VI.2022 <sup>2)</sup>	
	2022						2023							
	iun.	iul.	aug.	sep.	oct.	nov.	dec.	ian.	feb.	mar.	apr.	mai <sup>1)</sup>		iun. <sup>2)</sup>
<b>Total județ</b>	113.2	97.0	106.6	109.2	113.7	113.0	113.2	106.5	104.7	105.9	90.1	100.6	112.6	103.3

<sup>1)</sup> Date rectificate; <sup>2)</sup> Date provizorii.

**Notă:** Sursa datelor o constituie capitolul PROD din Cercetarea statistică lunară privind indicatorii pe termen scurt în industrie (IND TS). Indicii producției industriale (IPI) caracterizează evoluția producției industriale totale la nivel de județ, în timp ce IPI, calculat la nivel național, caracterizează evoluția valorii adăugate brute la costul factorilor, realizată în activitatea industrială.

(%)

2. INDICIUL VALORIC AL CIFREI DE AFACERI DIN INDUSTRIE PE TOTAL (PIAȚA INTERNĂ ȘI PIAȚA EXTERNĂ)	luna corespunzătoare din anul precedent = 100												1.I-30.VI.2023 față de 1.I-30.VI.2022 <sup>2)</sup>	
	2022						2023							
	iun.	iul.	aug.	sep.	oct.	nov.	dec.	ian.	feb.	mar.	apr.	mai <sup>1)</sup>		iun. <sup>2)</sup>
<b>Total județ</b>	133.8	113.0	128.0	121.8	120.9	127.8	111.7	86.9	109.8	110.3	98.8	108.1	107.3	103.4

<sup>1)</sup> Date rectificate; <sup>2)</sup> Date provizorii.

**Notă:** Sursa datelor o constituie capitolul CA din Cercetarea statistică lunară privind indicatorii pe termen scurt în industrie (IND TS). Indicele valoric al cifrei de afaceri din industrie este calculat pe baza unei cercetări statistice selective care cuprinde toate întreprinderile cu peste 50 de salariați și un eșantion de întreprinderi cu 4-49 salariați. Conform recomandărilor europene indicii valorici ai cifrei de afaceri din industrie sunt calculați ca indici nedeflatați. Raportarea cifrei de afaceri pe județe se face după sediul central al întreprinderii furnizoare de date.

## II. COMERȚ INTERNAȚIONAL

mii euro

3. COMERȚUL INTERNAȚIONAL CU BUNURI	2022 <sup>1)</sup>									2023				
	apr.	mai	iun.	iul.	aug.	sep.	oct.	nov.	dec.	ian. <sup>2)</sup>	feb. <sup>2)</sup>	mar. <sup>2)</sup>	apr. <sup>1)</sup>	1.I-30.IV.2023 <sup>1)</sup>
<b>Total exporturi FOB</b>	23040	29655	29477	27989	23688	27790	26918	28989	21837	27141	29541	31683	22276	110641
<b>Total importuri CIF</b>	22975	28017	27409	24724	28456	34336	31707	31993	22598	27138	28103	32716	24898	112856
<b>Sold FOB/CIF</b>	65	1638	2068	3265	-4768	-6546	-4789	-3004	-761	3	1438	-1033	-2622	-2215

<sup>1)</sup> Date provizorii;

<sup>2)</sup> Date revizuite.

## III. TURISM

număr

4. SOSIRI ÎN PRINCIPALELE STRUCTURI DE PRIMIRE TURISTICĂ CU FUNCȚIUNI DE CAZARE TURISTICĂ, pe tipuri de structuri de primire turistică	2022 <sup>1)</sup>							2023					
	iun.	iul.	aug.	sep.	oct.	nov.	dec.	ian.	feb.	mar.	apr.	mai	iun.
<b>Total județ</b>	<b>3863</b>	<b>4255</b>	<b>4914</b>	<b>4287</b>	<b>4125</b>	<b>3673</b>	<b>3662</b>	<b>3982</b>	<b>3788</b>	<b>3638</b>	<b>3452</b>	<b>4095</b>	<b>4204</b>
din care:													
Hoteluri	2272	2640	3096	2844	2690	2589	2506	2932	2744	2585	2350	2863	2877
Moteluri	130	151	145	141	136	136	158	151	140	120	115	126	138
Vile turistice	33	62	58	42	40	42	40	36	30	38	36	40	40
Cabane turistice	-	-	-	-	-	-	-	-	-	-	-	-	-
Pensiuni turistice	540	606	625	599	606	590	654	646	608	584	584	616	656
Pensiuni agroturistice	207	226	253	221	214	210	157	80	166	181	170	189	223
Apartamente și camere de închiriat	-	-	-	-	-	-	-	-	-	-	-	-	-

<sup>1)</sup> Date revizuite față de cele publicate anterior ca urmare a includerii sosirilor turiștilor cazați în apartamente și camere de închiriat.

număr

5. ÎNNOPTĂRI ÎN PRINCIPALELE STRUCTURI DE PRIMIRE TURISTICĂ CU FUNCȚIUNI DE CAZARE TURISTICĂ, pe tipuri de structuri de primire turistică	2022 <sup>1)</sup>							2023					
	iun.	iul.	aug.	sep.	oct.	nov.	dec.	ian.	feb.	mar.	apr.	mai	iun.
<b>Total județ</b>	<b>7269</b>	<b>8427</b>	<b>10186</b>	<b>7362</b>	<b>7003</b>	<b>6436</b>	<b>6346</b>	<b>5254</b>	<b>5014</b>	<b>5635</b>	<b>5201</b>	<b>5839</b>	<b>6493</b>
din care:													
Hoteluri	4462	4894	6973	5517	5147	4899	4740	3905	3650	4206	3761	4303	4880
Moteluri	165	202	210	172	174	168	186	175	166	140	130	148	150
Vile turistice	33	62	60	42	40	42	40	36	30	38	36	40	40
Cabane turistice	-	-	-	-	-	-	-	-	-	-	-	-	-
Pensiuni turistice	654	742	751	740	762	742	790	788	748	706	703	724	797
Pensiuni agroturistice	291	325	408	328	331	291	291	136	239	273	253	283	271
Apartamente și camere de închiriat	-	-	-	-	-	-	-	-	-	-	-	-	-

<sup>1)</sup> Date revizuite față de cele publicate anterior ca urmare a includerii înnoptărilor turiștilor cazați în apartamente și camere de închiriat.

(%)

6. INDICELE DE UTILIZARE NETĂ A LOCURILOR DE CAZARE	2022 <sup>1)</sup>							2023					
	iun.	iul.	aug.	sep.	oct.	nov.	dec.	ian.	feb.	mar.	apr.	mai	iun.
<b>Total județ</b>	<b>19.4</b>	<b>21.7</b>	<b>26.3</b>	<b>19.6</b>	<b>17.6</b>	<b>19.1</b>	<b>18.3</b>	<b>15.4</b>	<b>16.8</b>	<b>16.2</b>	<b>15.5</b>	<b>15.1</b>	<b>17.3</b>

<sup>1)</sup> Date revizuite față de cele publicate anterior ca urmare a includerii sosirilor și înnoptărilor turiștilor cazați în apartamente și camere de închiriat, ceea ce influențează valoarea indicelui de utilizare netă.

## IV. FORȚA DE MUNCĂ

persoane

7. EFECTIVUL SALARIAȚILOR - la sfârșitul perioadei	2022 <sup>1)</sup>							2023 <sup>1)</sup>					
	iun. <sup>1)</sup>	iul. <sup>2)</sup>	aug. <sup>2)</sup>	sep. <sup>2)</sup>	oct. <sup>2)</sup>	nov. <sup>2)</sup>	dec. <sup>2)</sup>	ian. <sup>2)</sup>	feb. <sup>2)</sup>	mar. <sup>2)</sup>	apr. <sup>2)</sup>	mai <sup>2)</sup>	iun. <sup>2)</sup>
<b>Total județ</b>	<b>59360</b>	<b>59457</b>	<b>59448</b>	<b>59546</b>	<b>59628</b>	<b>59682</b>	<b>59481</b>	<b>59737</b>	<b>59853</b>	<b>60074</b>	<b>60110</b>	<b>60253</b>	<b>60284</b>
Agricultură, Silvicultură și Pescuit	2029	2033	2032	2036	2038	2040	2033	2042	2046	2054	2055	2060	2061
Industria și Construcții	20017	20049	20046	20079	20107	20125	20057	20144	20183	20257	20270	20318	20328
Servicii <sup>*)</sup>	37314	37375	37370	37431	37483	37517	37391	37551	37624	37763	37785	37875	37895

<sup>1)</sup> Date operative

<sup>\*)</sup> Exclusiv forțele armate și personalul asimilat (Ministerul Apărării Naționale, Ministerul Afacerilor Interne, Serviciul Român de Informații etc.); începând cu luna septembrie 2017, inclusiv datele aferente totalității salariaților încadrați la birourile parlamentare din circumscripțiile electorale și plățiți din sume forfetare.

**Nota 1:** Sectoarele de activitate sunt definite conform clasificării activităților din economia națională CAEN Rev. 2.

<sup>1)</sup> Date reestimate. Datele pentru perioada ianuarie-iunie 2022 au fost reestimate pe baza rezultatelor cercetării statistice lunare asupra câștigurilor salariale, completate cu informațiile existente în Registrul Statistic al Întreprinderilor pentru întreprinderile cu 1-3 salariați și au fost repartizate pe județe și sectoare de activitate conform distribuției obținute din cercetarea statistică anuală asupra costului forței de muncă din anul 2021.

<sup>2)</sup> Începând cu luna iulie 2022, datele au fost estimate pe baza rezultatelor cercetării statistice lunare asupra câștigurilor salariale, completate cu informațiile existente în Registrul Statistic al Întreprinderilor pentru întreprinderile cu 1-3 salariați și au fost repartizate pe județe și sectoare de activitate conform distribuției obținute din cercetarea statistică anuală asupra costului forței de muncă din anul 2021.

lei/persoană

8. CÂȘTIGUL SALARIAL MEDIU BRUT	2022 <sup>1)</sup>							2023 <sup>1)</sup>					
	iun.	iul.	aug.	sep.	oct.	nov.	dec.	ian.	feb.	mar.	apr.	mai	iun.
<b>Total județ</b>	<b>5183</b>	<b>5097</b>	<b>5103</b>	<b>5148</b>	<b>5085</b>	<b>5177</b>	<b>5186</b>	<b>5368</b>	<b>5349</b>	<b>5543</b>	<b>5470</b>	<b>5698</b>	<b>5691</b>
Agricultură, Silvicultură și Pescuit	4774	4857	5141	5011	5048	5172	5312	4781	4893	5532	4805	4879	5427
Industria și Construcții	4231	4266	4203	4228	4282	4399	4562	4923	4876	5239	4929	4981	4957
Servicii <sup>*)</sup>	5703	5551	5584	5633	5496	5575	5496	5649	5647	5723	5823	6187	6157

<sup>1)</sup> Date operative

<sup>\*)</sup> Exclusiv forțele armate și personalul asimilat (Ministerul Apărării Naționale, Ministerul Afacerilor Interne, Serviciul Român de Informații etc.); începând cu luna septembrie 2017, inclusiv datele aferente totalității salariaților încadrați la birourile parlamentare din circumscripțiile electorale și plățiți din sume forfetare.

**Nota 1:** Datele lunare privind câștigul salarial și efectivul de salariați sunt obținute printr-o cercetare statistică selectivă. Începând cu luna ianuarie 2023, eșantionul cuprinde, pe total țară, circa 23.000 unități economico-sociale. Unitățile din „sectorul bugetar” (vezi notele metodologice) sunt cuprinse exhaustiv în cercetare, excepție făcând unitățile administrației publice locale pentru care datele la nivelul consiliilor locale comunale se culeg pe bază de eșantion reprezentativ la nivel de județ (cca. 820 de unități). Pentru sectorul economic, au fost incluse în cercetare unitățile cu 4 salariați și peste, care reprezintă 87,28% din numărul total al salariaților din acest sector.

**Nota 2:** Sectoarele de activitate sunt definite conform clasificării activităților din economia națională CAEN Rev. 2. Informațiile privind câștigurile salariale pentru anumite activități economice conform CAEN Rev. 2 din cadrul industriei și serviciilor (ex. extracția petrolului brut și a gazelor naturale, producția și furnizarea de energie electrică și termică, gaze, apă caldă și aer condiționat, poșta și de curier, intermediari financiare), în cea mai mare parte, sunt repartizate pe județe după sediul central al întreprinderii furnizoare de date.

**Nota 3:** Conform prevederilor legislației naționale în vigoare (OUG nr. 79/2017 cu modificările și completările ulterioare), contribuțiile de asigurări sociale, respectiv, cele de asigurări sociale de sănătate care cădeau în sarcina angajatorului au fost transferate în sarcina salariatului și, începând cu luna ianuarie 2018, sunt suportate în totalitate de salariat, fiind reflectate în cuantumul brut al câștigului salarial nominal. În consecință, indicatorul „câștig salarial mediu brut lunar” produs și diseminat începând cu luna de referință ianuarie 2018 nu mai este comparabil cu seriile de date anterioare anului 2018.

9. CÂȘTIGUL SALARIAL MEDIU NET	2022 <sup>*)</sup>							2023 <sup>*)</sup>					
	iun.	iul.	aug.	sep.	oct.	nov.	dec.	ian.	feb.	mar.	apr.	mai	iun.
<b>Total județ</b>	<b>3214</b>	<b>3172</b>	<b>3166</b>	<b>3208</b>	<b>3149</b>	<b>3219</b>	<b>3223</b>	<b>3408</b>	<b>3400</b>	<b>3535</b>	<b>3483</b>	<b>3705</b>	<b>3621</b>
Agricultură, Silvicultură și Pescuit	2914	3020	3260	3350	3379	3522	3596	3151	3241	3703	3186	3229	3552
Industrie și Construcții	2856	2900	2846	2868	2895	2967	3063	3424	3423	3670	3456	3511	3489
Servicii <sup>*)</sup>	3415	3323	3333	3380	3271	3337	3291	3413	3396	3450	3514	3850	3706

<sup>\*)</sup> Date operative

<sup>\*\*)</sup> Exclusiv forțele armate și personalul asimilat (Ministerul Apărării Naționale, Ministerul Afacerilor Interne, Serviciul Român de Informații etc.); începând cu luna septembrie 2017, inclusiv datele aferente totalității salariaților încadrați la birourile parlamentare din circumscripțiile electorale și plățiți din sume forfetare.

Vezi **Notele 1-2** de la tabelul 8

**Nota 3:** Prevederile legale în vigoare (OUG nr. 79/2017 cu modificările și completările ulterioare) referitoare la contribuțiile de asigurări sociale, respectiv cele de asigurări sociale de sănătate care cădeau în sarcina angajatorului, transferate în sarcina salariatului începând cu luna ianuarie 2018, nu influențează comparabilitatea datelor pentru seriile de „câștig salarial mediu net lunar.”

**Nota 4:** Conform prevederilor legale în vigoare, salariații din domeniul cercetare-dezvoltare și inovare, respectiv, din activitatea de creare de programe pentru calculator beneficiază de scutire de impozit. Pentru perioada 1 ianuarie 2019 - 31 decembrie 2028 inclusiv, conform legislației naționale în vigoare (OUG nr. 114/2018 privind instituirea unor măsuri în domeniul investițiilor publice și a unor măsuri fiscal-bugetare, modificarea și completarea unor acte normative și prorogarea unor termene), salariații din domeniul construcțiilor beneficiază de unele prevederi speciale în ceea ce privește impozitul, contribuția de asigurări sociale și contribuția de asigurări sociale de sănătate. Pentru perioada 1 iunie 2022 - 31 decembrie 2028 inclusiv, conform legislației naționale în vigoare (Legea nr. 135/2022 pentru modificarea și completarea unor acte normative), salariații din domeniul agriculturii și industriei alimentare beneficiază de unele prevederi speciale în ceea ce privește impozitul, contribuția de asigurări sociale și contribuția de asigurări sociale de sănătate. Începând cu 1 iunie 2022, conform legislației naționale în vigoare (OUG nr. 67/2022 privind unele măsuri fiscale), salariații care desfășoară activitate în baza contractului individual de muncă, încadrați cu normă întreagă, la locul unde se află funcția de bază, nu datorează impozit pe venit și contribuții sociale obligatorii pentru o sumă de 200 de lei reprezentând venituri din salarii și asimilate salariilor, în următoarele situații:

- angajatorii majorează voluntar, oricând în perioada 1 iunie-31 decembrie 2022 inclusiv, nivelul salariului de bază lunar brut cu suma de 200 de lei, respectiv de la 2550 de lei la 2750 de lei;
- nivelul salariului de bază lunar brut stabilit potrivit contractului individual de muncă, fără a include sporuri și alte adaosuri, este de 2750 de lei, în cazul persoanelor nou-angajate în perioada 1 iunie-31 decembrie 2022 inclusiv.

Începând cu 1 ianuarie 2023, conform legislației naționale în vigoare (OUG nr. 168/2022), în cazul salariaților care desfășoară activitate în baza contractului individual de muncă, încadrați cu normă întreagă, la locul unde se află funcția de bază, nu se datorează impozit pe venit și nu se cuprinde în baza lunară de calcul al contribuțiilor sociale obligatorii suma de 200 lei/lună, reprezentând venituri din salarii și asimilate salariilor.

10. NUMĂRUL ȘOMERILOR ÎNREGISTRAȚI - la sfârșitul perioadei	2022							2023					
	iun.	iul.	aug.	sep.	oct.	nov.	dec.	ian.	feb.	mar.	apr.	mai	iun.
<b>Total județ</b>	<b>3084</b>	<b>3326</b>	<b>3361</b>	<b>3323</b>	<b>3305</b>	<b>3376</b>	<b>3384</b>	<b>3431</b>	<b>3480</b>	<b>3424</b>	<b>3264</b>	<b>3211</b>	<b>3191</b>
Bărbați	1623	1724	1738	1707	1744	1798	1848	1881	1906	1843	1715	1677	1676
Femei	1461	1602	1623	1616	1561	1578	1536	1550	1574	1581	1549	1534	1515

Sursa de date: Agenția Națională pentru Ocuparea Forței de Muncă

11. RATA ȘOMAJULUI ÎNREGISTRAT - la sfârșitul perioadei	2022							2023					
	iun. <sup>1)</sup>	iul. <sup>1)</sup>	aug. <sup>1)</sup>	sep.	oct.	nov.	dec.	ian.	feb.	mar.	apr.	mai	iun.
Total județ	2.9	3.1	3.1	3.1	3.1	3.1	3.1	3.2	3.2	3.2	3.0	3.0	3.0
Bărbați	2.8	3.0	3.0	2.9	3.0	3.1	3.2	3.2	3.3	3.2	2.9	2.9	2.9
Femei	3.0	3.2	3.3	3.3	3.2	3.2	3.1	3.1	3.2	3.2	3.1	3.1	3.1

Sursa de date: Agenția Națională pentru Ocuparea Forței de Muncă

<sup>1)</sup>Rata somajului înregistrat, recalculată cu populația activă civilă la 1 ianuarie 2022.

## V. INDICATORI SOCIALI

12. NUMĂRUL MEDIU ȘI PENSIA MEDIE LUNARĂ A PENSIONARILOR DE ASIGURĂRI SOCIALE DE STAT	2022				2023
	trim. I	trim. II	trim. III	trim. IV	trim. I
Numărul mediu al pensionarilor - (persoane)	76745	76623	76626	76677	76757
Pensia medie – (lei)	1407	1409	1409	1409	1588

13. MIȘCAREA NATURALĂ A POPULAȚIEI (persoane cu domiciliul sau reședința obișnuită în România) - date absolute	2022 <sup>1)</sup>							2023 <sup>3)</sup>					
	iun.	iul.	aug.	sep.	oct.	nov.	dec.	ian.	feb.	mar.	apr.	mai	iun.
Născuți-vii (persoane) <sup>1)</sup>	305	316	329	327	277	236	210	303	233	246	244	280	278
Decedați (persoane) <sup>1)</sup>	424	392	448	423	440	413	500	494	448	485	441	456	353
Spor natural (persoane) <sup>1)</sup>	-119	-76	-119	-96	-163	-177	-290	-191	-215	-239	-197	-176	-75
Căsătorii (număr) <sup>2)</sup>	200	438	451	289	190	108	170	121	102	72	134	195	132
Divorțuri (număr) <sup>2)</sup>	50	27	14	20	45	37	44	5	23	52	39	16	35
Decedați sub 1 an (persoane) <sup>1)</sup>	4	2	4	2	2	3	1	2	4	5	3	3	3

<sup>1)</sup> Date semidefinite (repartizate după luna producerii evenimentului demografic); <sup>2)</sup> Date definitive (repartizate după luna producerii evenimentului demografic); <sup>3)</sup> Date provizorii (repartizate după luna înregistrării evenimentului demografic).

**Notă:** Repartizarea pe județe s-a făcut astfel: născuții-vii după domiciliul sau reședința obișnuită a mamei, decesele după domiciliul sau reședința obișnuită a decedatului, căsătoriile după locul înregistrării căsătoriei, respectiv, domiciliul unuia dintre cei doi soți și divorțurile după ultimul domiciliu comun al soților.

## VI. CONSTRUCȚII

număr

14. AUTORIZAȚII DE CONSTRUIRE ELIBERATE PENTRU CLĂDIRI REZIDENȚIALE	2022							2023					
	iun.	iul.	aug.	sep.	oct.	nov.	dec.	ian.	feb.	mar.	apr.	mai	iun.
Total județ	68	123	83	137	67	74	114	55	43	78	72	72	77

număr

15. LOCUINȚE TERMINATE	2022				2023
	trim. I	trim. II	trim. III	trim. IV	trim. I <sup>1)</sup>
Locuințe terminate	74	157	211	260	138
mediul urban	38	62	64	45	68
mediul rural	36	95	147	215	70

<sup>1)</sup> Date provizorii

**Notă:** Indicatorul "Locuințe terminate" se referă la totalul locuințelor finalizate în cursul trimestrului.

## VII. ALȚI INDICATORI

16. ÎNMATRICULĂRI DE SOCIETĂȚI COMERCIALE CU PARTICIPARE STRĂINĂ LA CAPITALUL SOCIAL SUBSCRIS - în luna iunie 2023 -	Înmatriculări de societăți comerciale - număr -	Valoarea capitalului social total subscris exprimat în:		
		Monedă națională - mii lei -	Valută	
			Dolari SUA	EURO
Total județ	3	30.2	6663	6094.6

Sursa de date: Oficiul Național al Registrului Comerțului

**TABELE STATISTICE ȘI  
COMENTARII  
LA NIVEL DE JUDEȚ**



# INDICATORII SINTETICI AI ECONOMIEI JUDEȚULUI BOTOȘANI LA 30 Iunie 2023

	U.M.	<u>Iunie 2023</u> <u>Mai 2023</u>	<u>Iunie 2023</u> <u>Iunie 2022</u>	Cumulat 2023 Cumulat 2022
<b>Indicii producției industriale</b>	%	98,8	112,6	103,3
<b>Indicii cifrei de afaceri în industrie</b>	%	101,0	107,3	103,4
	U.M.	Luna Iunie 2022	Luna Mai 2023	Luna Iunie 2023
Sosiri în principalele structuri de primire turistică cu funcțiuni de cazare turistică	număr	3863	4095	4204
Innoptări în principalele structuri de primire turistică cu funcțiuni de cazare turistică	număr	7269	5839	6493
Indicele de utilizare netă a locurilor de cazare	%	19,4	15,1	17,3
Efectivul de salariați la sfârșitul perioadei	pers.	59360	60253	60284
Câștigul salarial mediu brut	lei	5183	5698	5691
Câștigul salarial mediu net	lei	3214	3705	3621
<b>Numărul șomerilor și rata șomajului la sfârșitul perioadei :</b>				
Total județ	pers.	3084	3211	3191
- rata	%	2,9	3,0	3,0
- bărbați	pers.	1623	1677	1676
- rata	%	2,8	2,9	2,9
- femei	pers.	1461	1534	1515
- rata	%	3,0	3,1	3,1
<b>Mișcarea naturală a populației (persoane cu domiciliul sau reședința în România) - date absolute</b>				
Născuți –vii	număr	305	280	278
Decedați	număr	424	456	353
Spor natural	număr	-119	-176	-75
Căsătorii	număr	200	195	132
Divorțuri	număr	50	16	35
Decedați sub 1 an	număr	4	3	3
Autorizații de construire eliberate pentru clădiri rezidențiale	număr	68	72	77
<b>Populația stabilă la RPL 2011 (date definitive):</b>				
Total județ	pers.		412626	
-masculin	pers.		203186	
-feminin	pers.		209440	
<b>Populația rezidentă la 1 decembrie 2021 (date definitive) RPL 2021</b>	pers.			
Total județ			392821	
-masculin			195384	
-feminin			197437	
<b>Populația după domiciliu la 1 ianuarie 2021 (date definitive):</b>				
Total județ	pers.		454909	
Urban	pers.		192740	
Rural	pers.		262169	
Masculin	pers.		228025	
Urban	pers.		93404	
Rural	pers.		134621	
Feminin	pers.		226884	
Urban	pers.		99336	
Rural	pers.		127548	

<b>Populația după domiciliu la 1 iulie 2021 (date definitive):</b>		
Total județ	<b>pers.</b>	<b>454439</b>
Urban	<b>pers.</b>	191833
Rural	<b>pers.</b>	262606
Masculin	<b>pers.</b>	<b>227859</b>
Urban	<b>pers.</b>	92929
Rural	<b>pers.</b>	134930
Feminin	<b>pers.</b>	<b>226580</b>
Urban	<b>pers.</b>	98904
Rural	<b>pers.</b>	127676
<b>Populația după domiciliu la 1 ianuarie 2022 (date definitive):</b>		
Total județ	<b>pers.</b>	<b>454527</b>
Urban	<b>pers.</b>	190571
Rural	<b>pers.</b>	263956
Masculin	<b>pers.</b>	<b>228156</b>
Urban	<b>pers.</b>	92273
Rural	<b>pers.</b>	135883
Feminin	<b>pers.</b>	<b>226371</b>
Urban	<b>pers.</b>	98298
Rural	<b>pers.</b>	128073
<b>Populația după domiciliu la 1 iulie 2022 (date provizorii):</b>		
Total județ	<b>pers.</b>	<b>454174</b>
Urban	<b>pers.</b>	189120
Rural	<b>pers.</b>	265054
Masculin	<b>pers.</b>	<b>228090</b>
Urban	<b>pers.</b>	91504
Rural	<b>pers.</b>	136586
Feminin	<b>pers.</b>	<b>226084</b>
Urban	<b>pers.</b>	97616
Rural	<b>pers.</b>	128468
<b>Populația după domiciliu la 1 ianuarie 2023 (date provizorii):</b>		
Total județ	<b>pers.</b>	<b>455438</b>
Urban	<b>pers.</b>	187976
Rural	<b>pers.</b>	267462
Masculin	<b>pers.</b>	<b>228783</b>
Urban	<b>pers.</b>	90898
Rural	<b>pers.</b>	137885
Feminin	<b>pers.</b>	<b>226655</b>
Urban	<b>pers.</b>	97078
Rural	<b>pers.</b>	129577
<b>Indicii prețurilor de consum :</b>		
<b>Iunie 2023/ Mai 2023</b>	<b>%</b>	100,40
<b>Iunie 2023/ Decembrie 2022</b>	<b>%</b>	104,19
<b>Iunie 2023/ Iunie 2022</b>	<b>%</b>	110,25
<b>Indicii prețurilor de consum :</b>		
<b>Iulie 2023/ Iunie 2023</b>	<b>%</b>	100,15
<b>Iulie 2023/ Decembrie 2022</b>	<b>%</b>	104,35
<b>Iulie 2023/ Iulie 2022</b>	<b>%</b>	109,44

**EXPORTURILE FOB DE MĂRFURI, PE SECȚIUNI DIN NOMENCLATORUL COMBINAT (NC)**

mii euro

		2022 <sup>p)</sup>									2023				
		apr.	mai	jun.	iul.	aug.	sep.	oct.	nov.	dec.	ian. <sup>r)</sup>	feb. <sup>r)</sup>	mar. <sup>r)</sup>	apr. <sup>p)</sup>	1.I-30.IV <sup>p)</sup>
	<b>TOTAL</b>	<b>23040</b>	<b>29655</b>	<b>29477</b>	<b>27989</b>	<b>23688</b>	<b>27790</b>	<b>26918</b>	<b>28989</b>	<b>21837</b>	<b>27141</b>	<b>29541</b>	<b>31683</b>	<b>22276</b>	<b>110641</b>
I	ANIMALE VII SI PRODUSE ANIMALE	1879	1948	1138	1516	1486	1221	1623	1982	1969	1366	1493	1592	1186	5637
II	PRODUSE VEGETALE	55	164	68	170	205	567	178	357	104	265	213	584	237	1299
III	GRASIMI SI ULEIURI ANIMALE SAU VEGETALE	1	62	10	12	7	9	4	15	7	11	15	19	30	74
IV	PRODUSE ALIMENTARE, BAUTURI, TUTUN	34	59	91	69	103	117	68	109	81	70	71	109	104	353
V	PRODUSE MINERALE	8	29	91	40	31	49	38	60	51	61	42	36	27	166
VI	PRODUSE ALE INDUSTRIEI CHIMICE SI ALE INDUSTRIILOR CONEXE	17	65	62	62	75	72	37	77	59	61	125	103	170	459
VII	MATERIALE PLASTICE, CAUCIUC SI ARTICOLE DIN ACESTEA	391	697	843	1120	865	1018	593	739	373	556	577	565	404	2102
VIII	PIEI CRUDE, PIEI TABACITE, BLANURI SI PRODUSE DIN ACESTEA	57	63	57	80	60	41	50	77	81	97	94	74	110	375
IX	PRODUSE DE LEMN, PLUTA SI IMPLETITURI DIN NUJIELE	240	560	384	147	257	276	289	242	244	82	324	377	202	985
X	PASTA DE LEMN, DESEURI DE HARTIE SAU DE CARTON; HARTIE SI CARTON SI ARTICOLE DIN ACESTEA	53	34	89	26	24	31	98	38	30	28	38	35	34	136
XI	MATERII TEXTILE SI ARTICOLE DIN ACESTEA INCALTAMINTE, PALARII, UMBRELE SI ARTICOLE SIMILARE	17363	22785	22539	20189	16908	19762	21241	21553	16474	20614	22943	22988	15999	82545
XII	ARTICOLE DIN PIATRA, CIMENT, CERAMICA, STICLA SI DIN ALTE MATERIALE SIMILARE	9	18	29	34	27	36	20	56	19	23	37	32	32	125
XIII	ARTICOLE DIN PIATRA, CIMENT, CERAMICA, STICLA SI DIN ALTE MATERIALE SIMILARE	5	16	73	11	30	15	9	13	11	12	14	15	19	59
XV	METALE COMUNE SI ARTICOLE DIN ACESTEA	613	741	995	1228	1590	1282	810	847	368	841	725	825	912	3302
XVI	MASINI, APARATE SI ECHIPAMENTE ELECTRICE; APARATE DE INREGISTRAT SAU DE REPRODUS SUNETUL SI IMAGINIL	1064	855	1185	1591	1079	1357	780	1416	1064	1930	1358	2774	1858	7921
XVII	MIJLOACE DE TRANSPORT	155	127	262	243	159	212	118	186	129	154	284	206	190	833
XVIII	INSTRUMENTE SI APARATE OPTICE,FOTOGRAFICE,CINEMATOGRAFICE,DE MASURA,DE PRECIZIE SAU CONTROL	10	25	49	42	64	51	24	52	32	41	59	52	56	209
XX	MARFURI SI PRODUSE DIVERSE	1085	1404	1381	1405	713	1245	933	878	654	769	1122	1149	699	3740
XXII	ALTE PRODUSE NENOMINALIZATE IN ALTA PARTE	2	3	131	5	4	434	5	290	86	159	8	148	7	322

p) - date provizorii și r) - date revizuite

Notă privind exporturile și importurile de mărfuri:

Diferențele între datele pe total județ și datele obținute din însumarea secțiunilor ,sunt datorate rotunjirii valorilor din euro în mii euro. Datele pentru anul **2022** sunt **provizorii**. Datele pentru lunile ianuarie-martie 2023 sunt revizuite, iar cele pentru luna aprilie și perioada 1.I-30.IV.2023 sunt provizorii - conform metodologiei de realizare a statisticilor de comerț internațional .

**IMPORTURILE CIF DE MĂRFURI PE SECȚIUNI DIN NOMENCLATORUL COMBINAT (NC)**

mii euro

		2022 <sup>p)</sup>									2023				
		apr.	mai	jun.	iul.	aug.	sep.	oct.	nov.	dec.	ian. <sup>r)</sup>	feb. <sup>r)</sup>	mar. <sup>r)</sup>	apr. <sup>p)</sup>	1.I-30.IV <sup>p)</sup>
	<b>TOTAL</b>	<b>22975</b>	<b>28017</b>	<b>27409</b>	<b>24724</b>	<b>28456</b>	<b>34336</b>	<b>31707</b>	<b>31993</b>	<b>22598</b>	<b>27138</b>	<b>28103</b>	<b>32716</b>	<b>24898</b>	<b>112856</b>
I	ANIMALE VII SI PRODUSE ANIMALE	1156	1410	1352	1580	2129	1855	2829	2845	1858	2408	2057	1471	1554	7490
II	PRODUSE VEGETALE	270	512	652	1521	6772	7033	5096	5161	1342	1279	3055	2732	991	8057
III	GRASIMI SI ULEIURI ANIMALE SAU VEGETALE	19	66	9	41	9	48	41	8	31	12	40	16	13	81
IV	PRODUSE ALIMENTARE, BAUTURI, TUTUN	155	188	238	372	588	478	437	541	672	425	678	657	427	2187
V	PRODUSE MINERALE	34	43	666	41	118	147	388	41	44	31	48	78	49	207
VI	PRODUSE ALE INDUSTRIEI CHIMICE SI ALE INDUSTRIILOR CONEXE	188	281	263	260	359	321	413	237	484	492	394	566	376	1828
VII	MATERIALE PLASTICE, CAUCIUC SI ARTICOLE DIN ACESTEA	1279	1374	1185	679	636	823	656	681	696	541	598	813	907	2858
VIII	PIEI CRUDE, PIEI TABACITE, BLANURI SI PRODUSE DIN ACESTEA	42	71	44	46	23	56	28	63	59	28	44	82	25	178
IX	PRODUSE DE LEMN, PLUTA SI IMPLETITURI DIN NUJIELE	124	114	109	222	62	118	124	93	205	60	148	246	69	523
X	PASTA DE LEMN, DESEURI DE HARTIE SAU DE CARTON; HARTIE SI CARTON SI ARTICOLE DIN ACESTEA	132	222	140	131	122	176	180	109	212	142	160	204	132	639
XI	MATERII TEXTILE SI ARTICOLE DIN ACESTEA	11867	15986	13094	12260	8458	13618	14266	13616	10554	13655	12755	15299	13158	54867
XII	INCALTAMINTE, PALĂRII, UMBRELE SI ARTICOLE SIMILARE	95	229	23	49	25	93	84	48	44	56	135	75	51	316
XIII	ARTICOLE DIN PIATRA, CIMENT, CERAMICA, STICLA SI DIN ALTE MATERIALE SIMILARE	167	238	298	223	261	196	112	221	145	69	176	163	111	519
XV	METALE COMUNE SI ARTICOLE DIN ACESTEA	1049	1041	1051	797	1050	1211	998	1090	772	634	911	1169	679	3393
XVI	MASINI, APARATE SI ECHIPAMENTE ELECTRICE; APARATE DE INREGISTRAT SAU DE REPRODUS SUNETUL SI IMAGINIL	3821	3177	5397	4119	4862	5046	3643	3927	2963	4391	4414	4543	3496	16845
XVII	MIJLOACE DE TRANSPORT	767	867	610	705	1219	429	436	640	694	438	712	1498	932	3580
XVIII	INSTRUMENTE SI APARATE OPTICE,FOTOGRAFICE,CINEMATOGRAFICE,DE MASURA DE CONTROL SAU PRECIZIE, INSTRUMENTE	782	1112	763	565	725	1486	744	1032	565	959	808	1750	935	4452
XX	MARFURI SI PRODUSE DIVERSE	710	652	679	610	657	708	700	767	637	494	558	831	587	2470
XXII	ALTE PRODUSE NENOMINALIZATE IN ALTA PARTE	318	434	835	503	381	492	532	875	622	1023	413	524	406	2365

p) - date provizorii și r) - date revizuite

Notă privind exporturile și importurile de mărfuri:

Diferențele între datele pe total județ și datele obținute din însumarea secțiilor, sunt datorate rotunjirii valorilor din euro în mii euro. Datele pentru anul **2022** sunt **provizorii**. Datele pentru lunile ianuarie-martie 2023 sunt revizuite, iar cele pentru luna aprilie și perioada 1.I-30.IV.2023 sunt provizorii - conform metodologiei de realizare a statisticilor de comerț internațional.

## I. COMERȚ INTERNAȚIONAL CU BUNURI

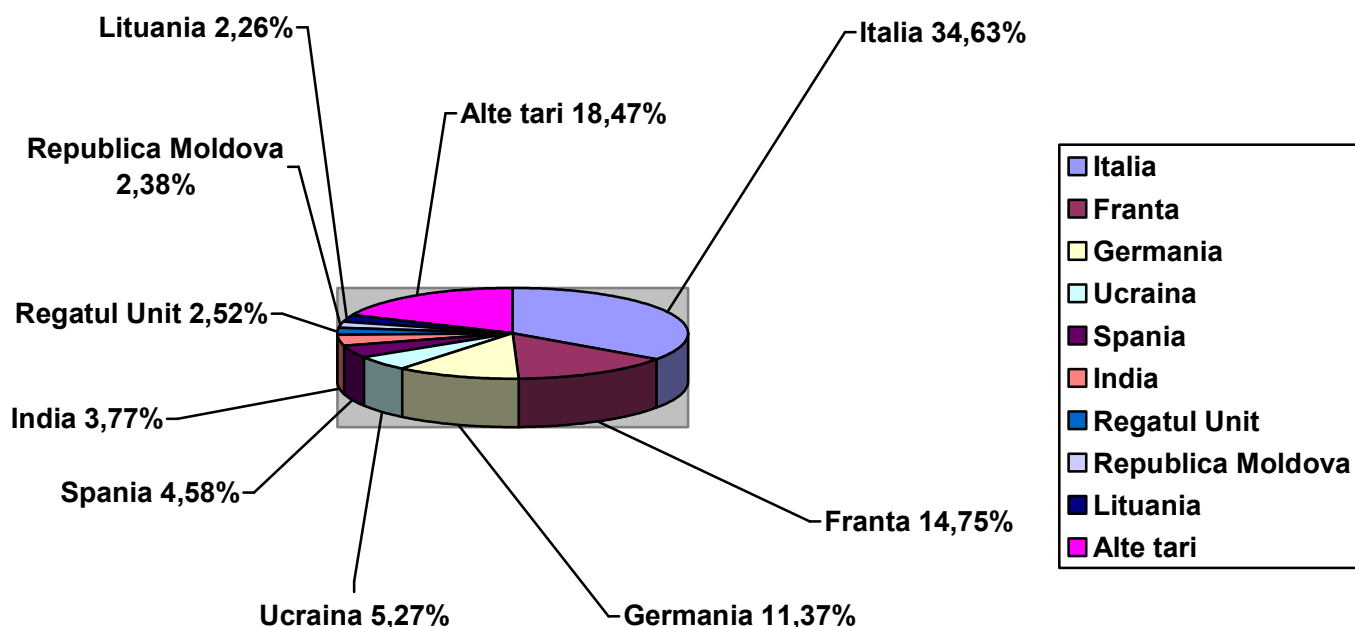
**Volumul exportului** pentru agenții exportatori cu sediul în județul Botoșani , în luna aprilie 2023 a fost de 22276 mii euro FOB, cu 3,31% mai mic decât în luna corespunzătoare a anului 2022. Cea mai mare pondere în volumul mărfurilor exportate le dețin materiile textile și articolele din acestea (inclusiv articole de îmbrăcăminte și accesorii) 71,83%.

**Volumul importului** pentru agenții importatori cu sediul în județul Botoșani , în luna aprilie 2023 a fost de 24898 mii euro CIF, cu 8,37% mai mare decât în luna corespunzătoare a anului 2022. Cea mai mare pondere în volumul mărfurilor importate le dețin materiile textile și articolele din acestea, 52,85% .

### Topul principalelor țări partenere la export în luna APRILIE 2023

<u>Poziția țară</u>	<u>Luna APRILIE</u> <u>euro</u>	<u>Pondere în total exporturi</u> <u>%</u>
TOTAL	<b>22276220,26</b>	<b>100,00</b>
Italia	7714240,09	34,63
Franta	3285941,62	14,75
Germania	2533270,10	11,37
Ucraina	1174219,77	5,27
Spania	1019275,21	4,58
India	840846,84	3,77
Regatul Unit	560858,41	2,52
Republica Moldova	529448,52	2,38
Lituania	502881,51	2,26
Alte tari	4115238,19	18,47

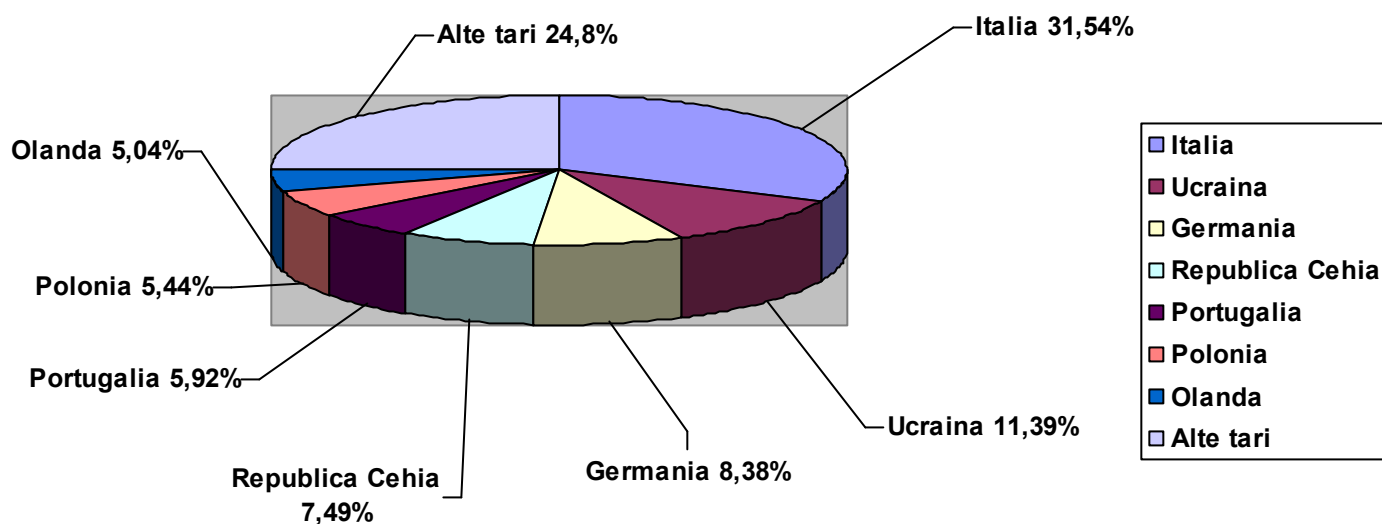
#### Exporturi FOB pe țări partenere



**Topul principalelor țări partenere la import în luna APRILIE 2023**

<u>Poziția țară</u>	<u>Luna APRILIE</u> <u>euro</u>	<u>Pondere în total importuri</u> <u>%</u>
TOTAL	<b>24898393,02</b>	<b>100,00</b>
Italia	7851209,82	31,54
Ucraina	2835492,23	11,39
Germania	2087089,32	8,38
Republica Cehia	1865610,01	7,49
Portugalia	1473972,17	5,92
Polonia	1353418,46	5,44
Olanda	1255944,77	5,04
Alte tari	6175656,24	24,80

**Importuri CIF pe țări partenere**



**II. TURISM**

**Sosirile** înregistrate în principalele structuri de primire turistică în luna iunie 2023 au fost de 4204, în creștere cu 2,67% față de cele din luna mai 2023.

**Înnoptările** înregistrate în structurile de primire turistică în luna iunie 2023 au fost de 6493, în creștere cu 11,20% față de cele din luna mai 2023.

**Indicele de utilizare netă a locurilor de cazare** în luna iunie 2023 a fost de 17,3% pe total structuri de cazare turistică, cu 2,2 puncte procentuale mai mare decât cel din luna mai 2023.

### III. FORȚA DE MUNCĂ

#### EFFECTIVUL DE SALARIAȚI

**Efectivul salariaților** din județul Botoșani, la sfârșitul lunii iunie 2023 a fost de 60284 persoane mai mare cu 31 persoane față de luna mai 2023 și mai mare cu 924 persoane față de iunie 2022.

#### CÂȘTIGURILE MEDII SALARIALE

**Câștigul salarial mediu brut** în luna iunie 2023 a fost de 5691 lei/salariat, în scadere cu 7 lei față de luna mai 2023.

**Câștigul salarial mediu net** în luna iunie 2023 a fost de 3621 lei/salariat, în scadere cu 84 lei față de luna mai 2023.

Câștigul salarial mediu brut realizat în mai 2023 la nivelul județului Botoșani este mai mic cu 1673 lei/salariat față de media pe țară, iar câștigul salarial mediu net mai mic cu 979 lei/salariat.

#### ȘOMERI ȘI RATA ȘOMAJULUI

La sfârșitul lunii iunie 2023, conform datelor comunicate de Agenția Națională de Ocupare a Forței de Muncă, **în județul Botoșani au fost înregistrați 3191 șomeri, din care 1676 bărbați și 1515 femei**. Din totalul acestora:

- Numărul șomerilor în evidență și plată din județul Botoșani – Legea 76/2002**
  - beneficiari indemnizație de șomaj 75% sunt în număr de 483 șomeri ,din care 279 femei
  - beneficiari indemnizație de șomaj 50% sunt în număr de 3 șomeri ,din care 2 femei
- Numărul șomerilor în evidență** pentru locuri de muncă, **fără a beneficia de drepturi bănești** ,conform Legii 76/2002, sunt în număr de **2705 persoane,din care 1234 femei** .

**In mediul urban** ,situația șomerilor se prezintă astfel:

Localitate	TOTAL :	din care,femei
MUNICIPIUL BOTOSANI	373	199
MUNICIPIUL DOROHOI	211	102
ORAS BUCECEA	18	9
ORAS DARABANI	96	48
ORAS FLAMANZI	50	29
ORAS SAVENI	67	35
ORAS STEFANESTI	200	91

**Număr șomeri în evidență, Legea 76/2002 din municipiul Botoșani:**

	TOTAL / FEMEI
Beneficiari indemnizație de șomaj –	126 / 76
Neindemnizați -	247 / 123
-----	
TOTAL	373 / 199

Față de luna precedentă, numărul șomerilor înregistrați a scăzut cu 20 persoane (-1 bărbați și -19 femei). În raport cu luna iunie 2022, numărul șomerilor înregistrați la sfârșitul lunii iunie 2023 este mai mare cu 107 persoane (+53 bărbați și +54 femei).

De remarcat că la nivel de județ, doar 15,23% din totalul șomerilor sunt indemnizați conform legii (date comunicate de A.J.O.F.M. Botoșani), iar din totalul șomerilor municipiului Botoșani, sunt indemnizați 33,78%.

**Numărul total de șomeri din județul Botoșani, pe grupe de vârstă, se prezintă astfel:**

	Sub 25 ani	25-29 ani	30-39 ani	40-49 ani	50-55 ani	peste 55ani
TOTAL	239	114	375	793	784	886
FEMEI	122	54	199	394	419	327

**Numărul total de șomeri din județul Botoșani pe nivele de pregătire, se prezintă astfel:**

TOTAL	din care femei	Invățământ primar și fără studii, din care:		fără studii		Invățământ gimnazial		Invățământ profesional/arte și meserii		Invățământ liceal		Invățământ postliceal		Invățământ universitar	
		total	-din care femei	total	-din care femei	total	-din care femei	total	-din care femei	total	-din care femei	total	-din care femei	total	-din care femei
3191	1515	744	333	139	80	1396	682	445	148	494	276	22	18	90	58

La nivel de județ, rata șomajului la finele lunii iunie 2023 a fost de 3,0%, egală cu cea din luna precedentă și mai mică cu 0,1 puncte procentuale decât cea din luna iunie 2022.

#### IV. INDICATORI SOCIALI

**Numărul mediu de pensionari** în trimestrul I 2023 a fost de 76757 persoane, în creștere cu 80 persoane față de trimestrul precedent și în creștere cu 12 persoane față de trimestrul I 2022.

**Pensia medie lunară** a fost de 1588 lei, în creștere cu 12,71% față de cea din trimestrul precedent și cu 12,87% mai mare față de cea din trimestrul I 2022;

#### MIȘCAREA NATURALĂ A POPULAȚIEI ÎN LUNA IUNIE 2023

**Luna iunie 2023 față de luna mai 2023**

**Natalitate, mortalitate și spor natural**

În luna iunie 2023 s-a înregistrat **nașterea** a 278 copii, cu 2 copii mai puțini față de luna mai 2023.

Numărul persoanelor ale căror **decese** au fost înregistrate în luna iunie 2023 a fost de 353 mai mic cu 103 persoane față de luna mai 2023.

**Sporul natural** a fost negativ în luna iunie 2023 (-75 persoane).

În luna iunie s-au înregistrat **3 decese la copii cu vârsta sub 1 an.**



### **Nupțialitate și divorțialitate**

În luna iunie 2023, la oficiile de stare civilă s-au înregistrat 132 căsătorii cu 63 mai puține decât în luna mai 2023. Numărul divorțurilor pronunțate prin hotărâri judecătorești definitive și conform Legii nr. 202/2010 a fost 35 în luna iunie 2023, față de 16 divorțuri în luna mai 2023.

### **Luna iunie 2023 față de luna iunie 2022**

#### **Natalitate, mortalitate și spor natural**

Numărul nașcuților vii din luna iunie 2023 a fost cu 27 mai mic decât cel din iunie 2022, iar numărul persoanelor care au decedat a fost mai mic cu 71 persoane față de cel din luna iunie 2022.

**Sporul natural** a fost negativ în luna iunie 2023 (- 75 persoane), și negativ în luna iunie 2022 (-119 persoane).

#### **Nupțialitate și divorțialitate**

Numărul căsătoriilor, în luna iunie 2023 a fost cu 68 mai mic decât în aceeași lună din anul precedent. Prin hotărâri judecătorești definitive și conform Legii nr. 202/2010 în luna iunie 2023 s-au pronunțat 35 divorțuri, față de 50 divorțuri în luna iunie 2022.

### **CONSTRUCȚII**

În luna iunie 2023, în județul Botoșani, s-au eliberat un număr de 77 **autorizații de construire pentru clădiri rezidențiale, mai mare cu 6,95% față de cel din** luna mai 2023 și cu 13,24% mai mare decât cel din iunie 2022.

În trimestrul I 2023, în județul Botoșani, au fost date în folosință un număr de 138 **locuințe, în scădere cu 122 locuințe față de trimestrul precedent și** mai mult cu 64 locuințe față de trimestrul I 2022. Pe medii de rezidență, în trimestrul I 2023, cele mai multe locuințe au fost construite în mediul rural (50,73%). În trimestrul precedent cele mai multe locuințe au fost construite în mediul rural (82,70%) iar în trimestrul I 2022 cele mai multe locuințe au fost construite tot în mediul urban (51,36%).

### **PREȚURI DE CONSUM ȘI RATA INFLAȚIEI**

**Pentru luna iulie 2023, prețurile de consum** au crescut cu 0,15% față de luna iunie 2023, cu 4,35% față de decembrie 2022 și cu 9,44% față de iulie 2022.

#### **Indicele prețurilor de consum și rata medie lunară a inflației**

	iulie-23			Rata medie lunară a inflației,	
	față de:			în perioada 1 I – 31 VII	
	iunie-23	decembrie-22	iulie-22	2023	2022
Mărfuri alimentare	99,51	106,70	116,24	0,9	1,6
Mărfuri nealimentare	100,30	101,57	104,25	0,2	1,6
Servicii	101,01	107,54	111,65	1,0	0,8
<b>TOTAL</b>	<b>100,15</b>	<b>104,35</b>	<b>109,44</b>	<b>0,6</b>	<b>1,5</b>

Pentru luna iunie 2023, prețurile de consum au crescut cu 0,40% față de luna mai 2023, cu 4,19% fata de decembrie 2022 si cu 10,25% fata de iunie 2022.

#### Indicele prețurilor de consum și rata medie lunară a inflației

	iunie-23			Rata medie lunară a inflației,	
	față de:			în perioada 1 I – 30 VI	
	mai-23	decembrie-22	iunie-22	2023	2022
Mărfuri alimentare	99,90	107,23	117,88	1,2	1,8
Mărfuri nealimentare	100,62	101,27	104,84	0,2	1,8
Servicii	100,84	106,46	111,50	1,0	0,8
<b>TOTAL</b>	<b>100,40</b>	<b>104,19</b>	<b>110,25</b>	<b>0,7</b>	<b>1,6</b>

Pentru luna mai 2023, prețurile de consum au crescut cu 0,64% față de luna aprilie 2023, cu 3,77% fata de decembrie 2022 si cu 10,64% fata de mai 2022.

#### Indicele prețurilor de consum și rata medie lunară a inflației

	mai-23			Rata medie lunară a inflației,	
	față de:			în perioada 1 I – 31 V	
	aprilie-23	decembrie-22	mai-22	2023	2022
Mărfuri alimentare	100,80	107,34	118,73	1,4	2,0
Mărfuri nealimentare	100,36	100,65	105,15	0,1	1,9
Servicii	101,08	105,57	111,16	1,1	0,8
<b>TOTAL</b>	<b>100,64</b>	<b>103,77</b>	<b>110,64</b>	<b>0,7</b>	<b>1,8</b>

Pentru luna aprilie 2023, prețurile de consum au crescut cu 0,75% față de luna martie 2023, cu 3,11% fata de decembrie 2022 si cu 11,23% fata de aprilie 2022.

#### Indicele prețurilor de consum și rata medie lunară a inflației

	aprilie-23			Rata medie lunară a inflației,	
	față de:			în perioada 1 I – 30 IV	
	martie-23	decembrie-22	aprilie-22	2023	2022
Mărfuri alimentare	101,10	106,49	119,84	1,6	2,1
Mărfuri nealimentare	100,48	100,29	105,83	0,1	2,2
Servicii	100,77	104,44	110,64	1,1	0,9
<b>TOTAL</b>	<b>100,75</b>	<b>103,11</b>	<b>111,23</b>	<b>0,8</b>	<b>1,9</b>

Pentru luna martie 2023, prețurile de consum au crescut cu 1,01% față de luna februarie 2023, cu 2,34% fata de decembrie 2022 si cu 14,53% fata de martie 2022.

#### Indicele prețurilor de consum și rata medie lunară a inflației

	martie-23			Rata medie lunară a inflației,	
	față de:			în perioada 1 I – 31 III	
	februarie-23	decembrie-22	martie-22	2023	2022
Mărfuri alimentare	101,89	105,33	121,56	1,7	1,9
Mărfuri nealimentare	100,35	99,81	111,06	-0,1	1,1
Servicii	101,08	103,64	110,83	1,2	0,9
<b>TOTAL</b>	<b>101,01</b>	<b>102,34</b>	<b>114,53</b>	<b>0,8</b>	<b>1,3</b>

Pentru luna februarie 2023, prețurile de consum au crescut cu 0,98% față de luna ianuarie 2023, cu 1,32% fata de decembrie 2022 si cu 15,52% fata de februarie 2022.

#### Indicele prețurilor de consum și rata medie lunară a inflației

	februarie-23			Rata medie lunară a inflației,	
	față de:			în perioada 1 I – 28 II	
	ianuarie-23	decembrie-22	februarie-22	2023	2021
Mărfuri alimentare	101,85	103,38	122,35	1,7	1,6
Mărfuri nealimentare	100,45	99,46	112,73	-0,3	0,7
Servicii	100,70	102,53	110,38	1,3	1,0
<b>TOTAL</b>	<b>100,98</b>	<b>101,32</b>	<b>115,52</b>	<b>0,7</b>	<b>1,0</b>

Pentru luna ianuarie 2023, prețurile de consum au crescut cu 0,34% față de luna decembrie 2022, cu 15,07% fata de ianuarie 2022.

#### Indicele prețurilor de consum și rata medie lunară a inflației

	ianuarie-23		Rata lunară a inflației,	
	față de:		în perioada 1 I – 31 I	
	decembrie-22	ianuarie-22	2023	2022
Mărfuri alimentare	101,50	122,47	1,5	1,2
Mărfuri nealimentare	99,01	111,88	-1,0	1,7
Servicii	101,82	110,27	1,8	1,4
<b>TOTAL</b>	<b>100,34</b>	<b>115,07</b>	<b>0,3</b>	<b>1,5</b>

#### **COMUNICAT LEGEA 112/1995**

Institutul Național de Statistică aduce la cunoștința consiliilor județene și locale, primăriilor, societăților comerciale și unităților specializate în vânzarea locuințelor că, în conformitate cu prevederile Legii 112/1995, **coeficientul de creștere a câștigurilor salariale medii nete pe economie în luna martie 2021 față de ianuarie 1990 a fost de 12015,58 iar față de luna februarie 1992 a fost de 2789,18.**

Institutul Național de Statistică aduce la cunoștința consiliilor județene și locale, primăriilor, societăților comerciale și unităților specializate în vânzarea locuințelor că, în conformitate cu prevederile Legii 112/1995, **coeficientul de creștere a câștigurilor salariale medii nete pe economie în luna iunie 2021 față de ianuarie 1990 a fost de 11995,26 iar față de luna februarie 1992 a fost de 2784,46.**

Institutul Național de Statistică aduce la cunoștința consiliilor județene și locale, primăriilor, societăților comerciale și unităților specializate în vânzarea locuințelor că, în conformitate cu prevederile Legii 112/1995, **coeficientul de creștere a câștigurilor salariale medii nete pe economie în luna septembrie 2021 față de ianuarie 1990 a fost de 11913,96 iar față de luna februarie 1992 a fost de 2765,59.**

Institutul Național de Statistică aduce la cunoștința consiliilor județene și locale, primăriilor, societăților comerciale și unităților specializate în vânzarea locuințelor că, în conformitate cu prevederile Legii 112/1995, **coeficientul de creștere a câștigurilor salariale medii nete pe economie în luna decembrie 2021 față de ianuarie 1990 a fost de 13140,24 iar față de luna februarie 1992 a fost de 3050,25.**

Institutul Național de Statistică aduce la cunoștința consiliilor județene și locale, primăriilor, societăților comerciale și unităților specializate în vânzarea locuințelor că, în conformitate cu prevederile Legii 112/1995, **coeficientul de creștere a câștigurilor salariale medii nete pe economie în luna martie 2022 față de ianuarie 1990 a fost de 13336,72 iar față de luna februarie 1992 a fost de 3095,86.**

Institutul Național de Statistică aduce la cunoștința consiliilor județene și locale, primăriilor, societăților comerciale și unităților specializate în vânzarea locuințelor că, în conformitate cu prevederile Legii 112/1995, **coeficientul de creștere a câștigurilor salariale medii nete pe economie în luna iunie 2022 față de ianuarie 1990 a fost de 13472,22 iar față de luna februarie 1992 a fost de 3127,31.**

Institutul Național de Statistică aduce la cunoștința consiliilor județene și locale, primăriilor, societăților comerciale și unităților specializate în vânzarea locuințelor că, în conformitate cu prevederile Legii 112/1995, **coeficientul de creștere a câștigurilor salariale medii nete pe economie în luna septembrie 2022 față de ianuarie 1990 a fost de 13560,30 iar față de luna februarie 1992 a fost de 3147,75.**

Institutul Național de Statistică aduce la cunoștința consiliilor județene și locale, primăriilor, societăților comerciale și unităților specializate în vânzarea locuințelor că, în conformitate cu prevederile Legii 112/1995, **coeficientul de creștere a câștigurilor salariale medii nete pe economie în luna decembrie 2022 față de ianuarie 1990 a fost de 14898,37 iar față de luna februarie 1992 a fost de 3458,36.**